



Grote Bickersstraat 74
1013 KS Amsterdam

Postbus 247
1000 AE Amsterdam

t 020 522 54 44
f 020 522 53 33
e info@tns-nipo.com
www.tns-nipo.com

Rapport

Wonen met dementie

G. Jansen van Doorn

B5227 | 23 oktober 2003

Alle in dit document vermelde gegevens zijn strikt vertrouwelijk. Publicatie en inzage aan derden, geheel of gedeeltelijk, is zonder toestemming van TNS NIPO beslist niet toegestaan.

© TNS NIPO | ISO 9001 | rapport.nederlands.dot

Voorwoord

In opdracht van de Stichting Wonen met Dementie heeft TNS NIPO een onderzoek verricht betreffende het onderwerp “Wonen met Dementie”. Het onderzoek is mede tot stand gekomen op initiatief van Alzheimer Nederland, Woonzorg Nederland en ING Nederland. De volgende aandachtspunten dienden in ieder geval in het onderzoek opgenomen te worden:

- Denkt men na over later en over de kans op dementie? Heeft men een beeld van de oplossingen die men voor zichzelf of ouders/familie wenst?
- Heeft men zorgen over de situatie waarin men als gevolg van dementie terecht komt? Is het leven nog waard geleefd te worden?
- Aan welke oplossingen zou men in die situatie de voorkeur geven?
- Bij wie liggen welke verantwoordelijkheden?

Inhoud

Voorwoord

Inleiding	2
------------------	----------

1	Samenvatting van de resultaten	4
1.1	Wat is dementie	4
1.2	Heeft men te maken met dementie	4
1.3	Wie betreft die dementie	4
1.4	Welke opvangmogelijkheden kent men	5
1.5	Denkt wel eens na over dementie i.v.m. iemand uit eigen omgeving	5
1.6	Denkt na over dementie in het algemeen	5
1.7	Waar denkt men dan zoal over na	6
1.8	Is het leven waard geleefd te worden met dementie	7
1.9	Waar moet goede zorg aan voldoen bij dementie	8
1.10	Wie moet zich primair inzetten voor mensen met dementie	8
1.11	Zelf voor dementerend familielid zorgen	9
1.12	Waar zelf verzorgen bij dementie	9
1.13	Indien niet thuis, waar dan de verzorging	9
1.14	Oordeel over huidige opvang en zorg	9
1.15	Vertrouwen in kabinet voor oplossingen	9

Bijlagen

1	Tabellen
2	Vragenlijst

	<i>Inhoud figuren en tabellen</i>	
1	<i>Opvangmogelijkheden</i>	5
2	<i>Waar denkt men over na</i>	6
3	<i>Is het leven waard geleefd te worden met dementie</i>	7
4	<i>Waar moet goede zorg aan voldoen bij dementie</i>	8

Inleiding

Het onderzoek is uitgevoerd in het kader van de TNS NIPO Homebus. Hieronder volgt een korte uiteenzetting over dit onderzoekinstrument.

TNS NIPO Homebus: representatief voor de Nederlandse bevolking

De TNS NIPO Homebus stoeit op een al decennialang beproefde methode van dataverzameling: de omnibus. Deze wordt echter uitgevoerd met behulp van het modernste onderzoekinstrument van dit moment: NIPO [CAPI@HOME](#). Deze minipopulatie van zo'n 44.000 huishoudens (115.000 personen) in bezit van een PC en modemverbinding of internetaansluiting, werken exclusief voor TNS NIPO mee aan allerlei vormen van onderzoek. Uit deze database worden elke week representatieve steekproeven getrokken ten behoeve van de TNS NIPO Homebus.

De TNS NIPO Homebus geeft u de mogelijkheid om, samen met andere opdrachtgevers, enkele vragen te laten meelopen in één vragenlijst. Afhankelijk van de vraag bedraagt de maximaal te ondervragen groep in de TNS NIPO Homebus 2000 huishoudens per week.

Omdat bij de opbouw van de populatie is gezorgd voor een optimale spreiding over alle sociaal-economische en demografische kenmerken, is een steekproef voor de TNS NIPO Homebus representatief voor de Nederlandse bevolking. Dat maakt dat de TNS NIPO Homebus kan worden ingezet voor een breed scala aan onderwerpen, waarbij een wekelijkse response van tegen de 90% wordt gerealiseerd!

Hoe kort uw vragenlijst ook is, TNS NIPO zal u optimaal adviseren over de steekproef en de vraagstelling. Er wordt scherp op toegezien dat er in één vragenlijst geen vragen over dezelfde onderwerpen zitten. TNS NIPO garandeert dat een huishouden niet vaker dan eens per zes weken door TNS NIPO Homebus wordt benaderd.

Hoogwaardige gegevens op maat

Omdat de respondenten zelf kunnen bepalen wanneer ze de vragenlijst invullen, is de respons in de TNS NIPO Homebus zeer hoog. Er is geen druk en invloed (bias) van een enquêteur: de respondenten nemen alle tijd, zodat de antwoorden van zeer hoge kwaliteit zijn. De beloning staat garant voor een sterke binding (commitment).

Van de respondenten van TNS NIPO [CAPI@HOME](#) is naast de standaard socio-economische en demografische achtergrondgegevens ook een veelheid aan andere variabelen bekend. Met behulp van deze achtergrondgegevens kan nauwkeurig de doelgroep voor uw onderzoek worden gedefinieerd, ook als het gaat om "moeilijke

doelgroepen”. Het aantal beschrijvende variabelen neemt nog steeds toe, en kan naar wens worden uitgebreid.

Het veldwerk heeft plaatsgehad in week 39. In totaal zijn er 961 personen in de leeftijd van 40 jaar en ouder ondervraagd. Achterin dit rapport is een kopie ingebonden van de vragenlijst zoals die per computer aan de respondenten is voorgelegd.

Tabellen

In het tabellendeel zijn de resultaten uit dit onderzoek weergegeven en onderverdeeld naar de volgende achtergrondvariabelen:

- Sekse
- Leeftijd 40-59 jaar, 60 jaar en ouder
- Stedelijkheid (zeer sterk+sterk / matig+weinig+ niet)
- Gezinsgrootte (1 persoons / 2 personen / 3+ personen)
- Opleiding (lager / middelbaar / hoger)
- Sociale klasse (A / Bb / Bo / C+D)
- Heeft men te maken met dementie
- Wie betreft die dementie (ouders en schoonouders / andere familie / vrienden, bekenden, burenen)

1 Samenvatting van de resultaten

In deze samenvatting zullen wij ons veelal beperken tot alle ondervraagden. Daar waar relevant wordt er alleen aandacht besteed aan de onderverdelingen naar sekse en leeftijd. Als zich hier significante verschillen voordoen zullen wij daar gewag van maken.

1.1 Wat is dementie

Op de vraag of men weet wat dementie inhoudt, geeft 96% van alle 961 respondenten hierop een bevestigend antwoord.

Als er vervolgens bij deze groep van 920 respondenten doorgevraagd wordt om kort en krachtig te omschrijven wat volgens hen dementie dan precies inhoudt, worden de volgende antwoorden het meest frequent gegeven:

Vergeetachtig, alles vergeten	30%
Geheugenverlies	14%
Aftakeling van geestelijke vermogens.....	13%
Leven in het verleden.....	12%
Verlies korte termijn geheugen.....	11%
Aftakeling van de hersenen	11%

1.2 Heeft men te maken met dementie

In eenderde van alle gevallen geeft men aan in de naaste omgeving met dementie te maken te hebben.

Bij de vrouwen ligt dit percentage significant hoger dan bij de mannen. (37% t.o.v. 31%).

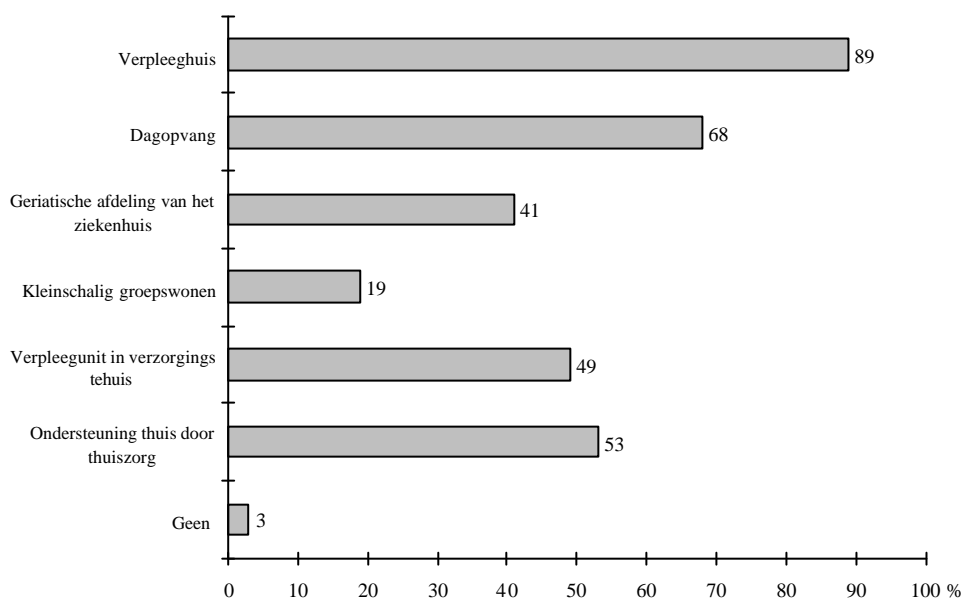
1.3 Wie betreft die dementie

Meestal (51%) betreft het dan de ouders of schoonouders, gevolgd door burens, kennissen, vrienden (33%) en op de derde plaats andere familieleden (20%).

1.4 Welke opvangmogelijkheden kent men

Op de vraag welke mogelijkheden van opvang en zorg voor dementerenden men zoal kent, worden de 6 aangeboden antwoordmogelijkheden in de volgende mate genoemd:

1 | Opvangmogelijkheden



Bron: TNS NIPO, 2003

Het meest bekend is men met het verpleeghuis, met dagopvang op een goede tweede plaats. Van de genoemde opvangmogelijkheden is kleinschalig groepswonen veruit het meest onbekend (19%).

Vrouwen noemen beduidend meer opvangmogelijkheden dan mannen.

1.5 Denkt wel eens na over dementie i.v.m. iemand uit eigen omgeving

60% van alle respondenten denkt wel eens na over dementie in verband met iemand uit de eigen omgeving. In de meeste gevallen betreft het dan weer ouders of schoonouders (43%), gevolgd door burens, kennissen, vrienden (18%) of de respondent zelf (16%).

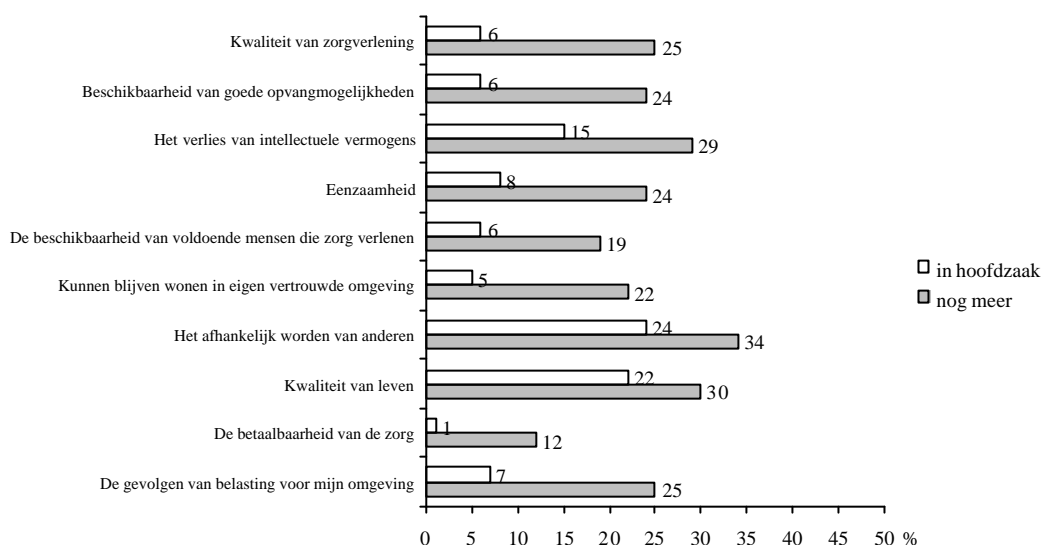
1.6 Denkt na over dementie in het algemeen

Tweederde van alle 961 respondenten denkt wel eens na over dementie in het algemeen. Bij de vrouwen ligt dit percentage significant hoger dan bij de mannen (74% t.o.v. 62%). Ook bij de ouderen (60+) ligt dit percentage significant hoger dan bij de "jongeren" (40-59 jarigen), 77% t.o.v. 63%.

1.7 Waar denkt men dan zoal over na

Allereerst is nagegaan waar men in hoofdzaak over nadenkt, hier mag dus slecht één van de tien aangeboden antwoorden aangegeven worden. Vervolgens is dezelfde vraag nog eens gesteld, maar nu mag men meer antwoorden aangeven. In onderstaand overzicht worden de resultaten grafisch weergegeven:

2 / Waar denkt men over na



Bron: TNS NIPO, 2003

Men denkt het meeste na over:

- afhankelijk worden van anderen (totaal 52%)
- kwaliteit van leven (44%)

Andere aspecten die regelmatig worden genoemd:

- eenzaamheid (32%)
- gevolgen van belasting voor mijn omgeving (32%)
- kwaliteit van zorgverlening (31%)
- beschikbaarheid van goede opvangmogelijkheden (30%)

Veruit het minst wordt nagedacht over:

- De betaalbaarheid van de zorg (13%)

1.8 Is het leven waard geleefd te worden met dementie

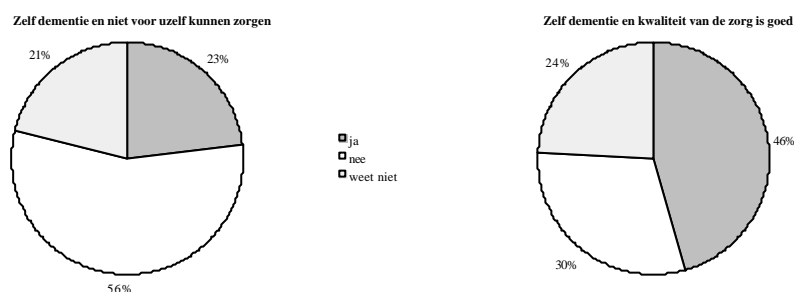
Aan alle 961 respondenten zijn twee vragen voorgelegd die met dit aspect te maken hebben, namelijk:

“Denkt u dat het leven de moeite waard is geleefd te worden als u zelf dementie zou hebben en niet meer voor uzelf kunt zorgen?”

“Als u zelf dementie zou hebben en de kwaliteit van de zorg zou goed zijn zou het leven dan nog waard zijn om geleefd te worden?”

Hieronder volgen de resultaten:

3 | Is het leven waard geleefd te worden met dementie



Bron: TNS NIPO, 2003

Als men zelf dementie heeft en niet meer voor zich zelf kan zorgen, zegt 56% van alle 961 respondenten dat het leven niet meer waard is om geleefd te worden. Als de zorg daarentegen van goede kwaliteit is, zakt dit percentage al naar een niveau van 30% en zegt 46% dat het leven nog juist wel waard is geleefd te worden.

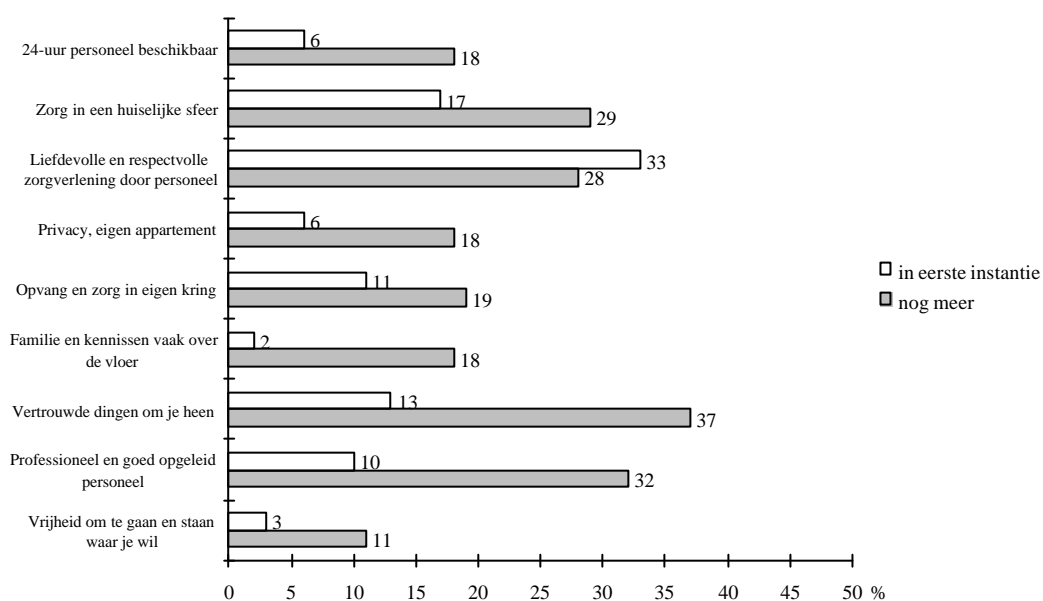
Met name de “jongeren”(40-59 jaar) denken daar in dit laatste geval significant positiever over dan de “ouderen” (60+).

Als men zelf met dementie te maken heeft in de naaste omgeving dan staat men ook significant positiever tegenover het feit dat het leven nog waard is geleefd te worden dan wanneer men niet met dementie te maken heeft in de naaste omgeving (27% t.a.v. 21%).

1.9 Waar moet goede zorg aan voldoen bij dementie

Bij deze vraag zijn er 9 antwoordmogelijkheden aangeboden. Eerst mocht men slechts één antwoord geven en vervolgens mochten er meer antwoorden gegeven worden. De gegeven antwoorden worden hieronder weer grafisch samengevat.

4 / Waar moet goede zorg aan voldoen bij dementie



Bron: TNS NIPO, 2003

Het meest belangrijke punt is zonder meer “liefdevolle en respectvolle zorgverlening door personeel”. Dit aspect wordt in eerste instantie verreweg het meest genoemd (33%) en in tweede instantie noemt 28% dit aspect nog (totaal 61%). Het aspect dat op de tweede plaats volgt met een totaalscore van 50% is “vertrouwde dingen om je heen”. Overige aspecten die ook nog hoog scores zijn: “zorg in een huiselijke sfeer” 46% en “professioneel en goed opgeleid personeel” (42%). Het laagst scoort “vrijheid om te gaan en staan waar je wil”(14%).

1.10 Wie moet zich primair inzetten voor mensen met dementie

Hier zijn de 961 respondenten nogal duidelijk over. Meer dan de helft (52%) vindt dit een zaak van de landelijke overheid. Het zijn met name de “jongeren” (40-59 jaar) die er zo over denken (57%). Op ruime afstand volgen dan, zorginstellingen zoals verpleeghuizen (16%) en zorgverzekeraars (13%).

1.11 Zelf voor dementerend familielid zorgen

Bijna driekwart van alle 961 respondenten acht zichzelf hiertoe niet in staat. Bij de jongeren (40-59 jaar) ligt dit percentage significant hoger dan bij de ouderen (60+) 77% t.o.v. 65%.

1.12 Waar zelf verzorgen bij dementie

Indien men zelf ooit dement wordt, zou men het liefst in een zorginstelling (52%) verzorgd worden of in het eigen huis (41%). Mannen en ouderen kiezen significant vaker eigen huis dan vrouwen en jongeren. Terwijl de zorginstelling weer significant vaker door de vrouwen gekozen wordt. Inwonen bij familie of kinderen is nauwelijks een optie (3%) voor de respondenten.

1.13 Indien niet thuis, waar dan de verzorging

Hier is men zeer duidelijk over, dan is het zonder meer een kleinschalige huiselijke omgeving met 24-uurs professionele zorg. Vrouwen kiezen hier significant vaker voor dan mannen. Ook mensen die met dementie te maken hebben kiezen hier significant meer voor dan zij die er niet mee te maken hebben.

1.14 Oordeel over huidige opvang en zorg

12% van alle 961 respondenten heeft geen oordeel over de huidige opvang en zorg voor dementerenden. Zij die wel een oordeel uitspreken doen dat als volgt:

- Goed (9%) (12%)
- Redelijk (55%) (54%)
- Matig (29%) (27%)
- Slecht (7%) (7%)

Ruim 8 van de 10 respondenten met een oordeel vinden die huidige opvang en zorg voor dementerenden dan redelijk (55%) tot matig (29%).

Als men zelf te maken heeft met dementie is het oordeel over de huidige opvang en zorg positiever dan wanneer men dat niet heeft. In bovenstaand tabel staan tussen haakjes de scores bij respondenten die in de naaste omgeving met dementie te maken hebben.

1.15 Vertrouwen in kabinet voor oplossingen

Op de vraag in welke mate men er vertrouwen in heeft dat het kabinet met oplossingen komt voor meer kwalitatieve zorg voor mensen met dementie, ziet slechts 18% van alle respondenten dit met alle (2%) of redelijk (16%) vertrouwen tegemoet. 45% daarentegen heeft slechts een matig vertrouwen in het kabinet op dit punt en ook nog eens 37% heeft zelfs geen vertrouwen.

Indien men zelf met dementie in de naaste omgeving te maken heeft, is het opvallend dat hoe “dichterbij” de dementerende persoon tot de respondent staat des te minder het

vertrouwen in het kabinet is, dat zij met oplossingen komen voor meer kwalitatieve goede zorg voor mensen met dementie.

Bijlagen

Bijlage 1 Tabellen

Dementie

	Totaal ondervraagden		Man		Vrouw		40 t/m 59 jaar		60 jaar en ouder	
	abs	%	abs	%	abs	%	abs	%	abs	%
Vraag 10: Weet u wat dementie inhoudt?										
Ja	920	96	517	96	403	95	624	96	296	94
Nee	41	4	22	4	19	5	23	4	18	6
Totaal ondervraagden	961	100	539	100	422	100	647	100	314	100

Vraag 20: Wat houdt volgens u dementie in? Graag kort en krachtig aanduiden.

Vergeetachtig, alles vergeten	275	30	146	28	129	32	207	33*	68	23*
Geheugenverlies	125	14	81	16*	44	11*	74	12*	51	17*
Aftakeling van geestelijke vermogens	123	13	73	14	50	12	67	11*	56	19*
Leven in het verleden, teruggaan naar de kindertijd	108	12	64	12	44	11	86	14*	22	7*
Verlies korte termijn geheugen	101	11	54	10	47	12	69	11	32	11
Aftakeling van de hersenen	99	11	51	10	48	12	74	12	25	8
Aftakeling van het geheugen	77	8	45	9	32	8	57	9	20	7
Verliezen van de werkelijkheid\ realiteit	75	8	44	9	31	8	51	8	24	8
Niemand meer herkennen	72	8	33	6	39	10	52	8	20	7
Verward zijn\ de weg kwijt zijn\ desorientatie	66	7	33	6	33	8	43	7	23	8
Ouderdomsziekte\ komt vooral voor bij ouderen	60	7	37	7	23	6	46	7	14	5
Aftakeling verstandelijk vermogen	47	5	35	7*	12	3*	22	4*	25	8*
Kinds\ seniel\ zwakzinnig worden	38	4	16	3	22	5	34	5*	4	1*
Het heden niet meer kunnen onthouden	34	4	15	3	19	5	29	5*	5	2*
Niet meer weten wat je doet, hoe je het moet doen	33	4	16	3	17	4	27	4	6	2
Aftakeling van de hersenfuncties	31	3	18	3	13	3	20	3	11	4
Eigen identiteit\ persoonlijkheid verliezen	26	3	11	2	15	4	19	3	7	2
Niet meer zelfstandig kunnen functioneren	21	2	8	2	13	3	15	2	6	2
Aftakeling van lichamelijke functies, motoriek	14	2	7	1	7	2	7	1	7	2
Mensonwaardig, verlies van decorum	10	1	7	1	3	1	6	1	4	1
Handelingen steeds maar weer herhalen	9	1	5	1	4	1	6	1	3	1
Ziekte van Alzheimer	8	1	4	1	4	1	4	1	4	1
Diversen	82	9	44	9	38	9	50	8	32	11
Weet niet, geen idee	2	0	-	-	2	0	2	0	-	-
Totaal antwoorden	1536	167	847	164	689	171	1067	171	469	158
Totaal ondervraagden	920	100	517	100	403	100	624	100	296	100

Vraag 30: Heeft u in uw omgeving te maken met dementie?

Ja	324	34	166	31*	158	37*	226	35	98	31
Nee	637	66	373	69*	264	63*	421	65	216	69
Totaal ondervraagden	961	100	539	100	422	100	647	100	314	100

* = Verschilt significant op 95% niveau

Dementie

	Totaal ondervraagden		Man		Vrouw		40 t/m 59 jaar		60 jaar en ouder	
	abs	%	abs	%	abs	%	abs	%	abs	%
Vraag 40: Wie betreft/betreffen het dan?										
Ik zelf	4	1	2	1	2	1	3	1	1	1
Mijn partner	2	1	1	1	1	1	1	0	1	1
Ouders \ schoonouders	165	51	89	54	76	48	123	54	42	43
Grootouders	31	10	15	9	16	10	29	13*	2	2*
Andere familieleden	65	20	31	19	34	22	36	16*	29	30*
Buren \ kennissen \ vrienden	106	33	54	33	52	33	58	26*	48	49*
Totaal antwoorden	373	115	192	116	181	115	250	111	123	126
Totaal ondervraagden	324	100	166	100	158	100	226	100	98	100

Vraag 50: Welke mogelijkheden van opvang en zorg voor dementerenden kent u? (Meerdere antwoorden mogelijk)

Verpleeghuis	854	89	481	89	373	88	576	89	278	89
Dagopvang	651	68	334	62*	317	75*	429	66	222	71
Geriatrische afdeling van het ziekenhuis	398	41	205	38*	193	46*	266	41	132	42
Kleinschalig groepswonen	179	19	87	16*	92	22*	127	20	52	17
Verpleegunit in verzorgingshuis	467	49	253	47	214	51	307	47	160	51
Ondersteuning thuis door thuiszorg	509	53	265	49*	244	58*	349	54	160	51
Geen	29	3	20	4	9	2	23	4	6	2
Totaal antwoorden	3087	321	1645	305	1442	342	2077	321	1010	322
Totaal ondervraagden	961	100	539	100	422	100	647	100	314	100

Vraag 60: Denkt u wel eens na over dementie in verband met iemand uit uw omgeving? Wie dan?

Mij zelf	95	10	49	9	46	11	45	7*	50	16*
Mijn partner	50	5	24	4	26	6	31	5	19	6
Ouders \ schoonouders	247	26	130	24	117	28	210	32*	37	12*
Grootouders	16	2	10	2	6	1	15	2*	1	0*
Andere familieleden	64	7	37	7	27	6	33	5*	31	10*
Buren \ kennissen \ vrienden	106	11	57	11	49	12	50	8*	56	18*
Nee, met niemand	383	40	232	43*	151	36*	263	41	120	38
Totaal ondervraagden	961	100	539	100	422	100	647	100	314	100

Vraag 70: Denkt u wel eens na over dementie in het algemeen?

Ja	647	67	334	62*	313	74*	406	63*	241	77*
Nee	314	33	205	38*	109	26*	241	37*	73	23*
Totaal ondervraagden	961	100	539	100	422	100	647	100	314	100

* = Verschilt significant op 95% niveau

Dementie

	Totaal ondervraagden		Man		Vrouw		40 t/m 59 jaar		60 jaar en ouder	
	abs	%	abs	%	abs	%	abs	%	abs	%
Denkt wel eens na over dementie										
Vraag 80: Waar denkt u dan in hoofdzaak over na? (1 antwoord mogelijk)										
Kwaliteit van zorgverlening	48	6	26	6	22	6	31	6	17	6
De beschikbaarheid van goede opvangmogelijkheden	46	6	28	7	18	5	28	6	18	7
Het verlies van intellectuele vermogens	113	15	68	17	45	13	68	14	45	17
Eenzaamheid	62	8	38	9	24	7	42	9	20	7
De beschikbaarheid van voldoende mensen die zorg verlenen	42	6	23	6	19	5	27	5	15	6
Kunnen blijven wonen in eigen vertrouwde omgeving	41	5	27	7	14	4	23	5	18	7
Het afhankelijk worden van anderen	182	24	88	22	94	27	125	25	57	21
Kwaliteit van leven	166	22	84	21	82	23	113	23	53	20
De betaalbaarheid van de zorg	6	1	3	1	3	1	3	1	3	1
De gevolgen van belasting voor mijn omgeving	55	7	23	6	32	9	32	7	23	9
Totaal ondervraagden	761	100	408	100	353	100	492	100	269	100

Denkt wel eens na over dementie

Vraag 90: En waar denkt u in verband met dementie dan nog meer over na? (Meerdere antwoorden mogelijk)

Het afhankelijk worden van anderen	259	34	141	35	118	33	157	32	102	38
Kwaliteit van leven	230	30	126	31	104	29	152	31	78	29
Het verlies van intellectuele vermogens	217	29	122	30	95	27	138	28	79	29
Kwaliteit van zorgverlening	192	25	100	25	92	26	126	26	66	25
De gevolgen van belasting voor mijn omgeving	187	25	95	23	92	26	110	22	77	29
Eenzaamheid	185	24	96	24	89	25	129	26	56	21
De beschikbaarheid van goede opvangmogelijkheden	184	24	102	25	82	23	116	24	68	25
Kunnen blijven wonen in eigen vertrouwde omgeving	170	22	93	23	77	22	115	23	55	20
De beschikbaarheid van voldoende mensen die zorg verlenen	147	19	69	17	78	22	105	21	42	16
De betaalbaarheid van de zorg	91	12	41	10	50	14	65	13	26	10
Totaal antwoorden	1862	245	985	241	877	248	1213	247	649	241
Totaal ondervraagden	761	100	408	100	353	100	492	100	269	100

Vraag 100: Denkt u dat het leven de moeite waard is geleefd te worden als u zelf dementie zou hebben en niet meer voor uzelf kunt zorgen?

Ja	220	23	132	24	88	21	158	24	62	20
Nee	537	56	294	55	243	58	355	55	182	58
Weet niet	204	21	113	21	91	22	134	21	70	22
Totaal ondervraagden	961	100	539	100	422	100	647	100	314	100

* = Verschilt significant op 95% niveau

Dementie

	Totaal ondervraagden		Man		Vrouw		40 t/m 59 jaar		60 jaar en ouder		
	abs	%	abs	%	abs	%	abs	%	abs	%	
Vraag 110: Waar zou goede zorg in eerste instantie aan moeten voldoen als u zelf dementie zou hebben? (1 antwoord mogelijk)											
24-uur personeel beschikbaar	56	6	34	6	22	5	36	6	20	6	
Zorg in een huiselijke sfeer	165	17	94	17	71	17	108	17	57	18	
Liefdevolle en respectvolle zorgverlening door personeel	315	33	165	31	150	36	228	35*	87	28*	
Privacy, eigen appartement	60	6	33	6	27	6	37	6	23	7	
Opvang en zorg in eigen kring	102	11	59	11	43	10	56	9*	46	15*	
Familie en kennissen vaak over de vloer	18	2	11	2	7	2	14	2	4	1	
Vertrouwde dingen om je heen	122	13	66	12	56	13	83	13	39	12	
Professioneel en goed opgeleid personeel	94	10	59	11	35	8	59	9	35	11	
Vrijheid om te gaan en staan waar je wil	29	3	18	3	11	3	26	4*	3	1*	
Totaal ondervraagden	961	100	539	100	422	100	647	100	314	100	

Vraag 120: Waar zou goede zorg nog meer aan moeten voldoen als u zelf dementie zou hebben? (Meerdere antwoorden mogelijk)

24-uur personeel beschikbaar	174	18	102	19	72	17	110	17	64	20
Zorg in een huiselijke sfeer	279	29	148	27	131	31	197	30	82	26
Liefdevolle en respectvolle zorgverlening door personeel	272	28	147	27	125	30	178	28	94	30
Privacy, eigen appartement	174	18	109	20	65	15	104	16*	70	22*
Opvang en zorg in eigen kring	186	19	99	18	87	21	127	20	59	19
Familie en kennissen vaak over de vloer	175	18	85	16*	90	21*	131	20*	44	14*
Vertrouwde dingen om je heen	355	37	184	34*	171	41*	243	38	112	36
Professioneel en goed opgeleid personeel	303	32	178	33	125	30	211	33	92	29
Vrijheid om te gaan en staan waar je wil	103	11	62	12	41	10	69	11	34	11
Totaal antwoorden	2021	210	1114	207	907	215	1370	212	651	207
Totaal ondervraagden	961	100	539	100	422	100	647	100	314	100

Vraag 130: Als u zelf dementie zou hebben en de kwaliteit van de zorg zou goed zijn, zou het leven dan nog waard zijn om geleefd te worden?

Ja	436	45	249	46	187	44	316	49*	120	38*
Nee	292	30	159	29	133	32	190	29	102	32
Weet niet	233	24	131	24	102	24	141	22*	92	29*
Totaal ondervraagden	961	100	539	100	422	100	647	100	314	100

* = Verschilt significant op 95% niveau

Dementie

	Totaal ondervraagden		Man		Vrouw		40 t/m 59 jaar		60 jaar en ouder	
	abs	%	abs	%	abs	%	abs	%	abs	%
	Vraag 140: Wie zou zich primair moeten inzetten voor de verbetering van de kwaliteit van huisvesting en zorg voor mensen met dementie in onze samenleving. (1 antwoord mogelijk)									
Landelijke overheid	499	52	273	51	226	54	368	57*	131	42*
Gemeentelijke overheid	48	5	29	5	19	5	26	4	22	7
Zorgverzekeraars	127	13	78	14	49	12	84	13	43	14
Woningcorporaties \ huisvesters	14	1	8	1	6	1	6	1	8	3
Zorginstellingen, zoals verpleeghuizen	153	16	85	16	68	16	94	15	59	19
Mensen onder elkaar \ directe omgeving	55	6	32	6	23	5	33	5	22	7
Belangenorganisaties (bv. Ouderenbond, St. Alzheimer Nederland)	36	4	19	4	17	4	16	2*	20	6*
Weet niet	29	3	15	3	14	3	20	3	9	3
Totaal ondervraagden	961	100	539	100	422	100	647	100	314	100

Vraag 150: Denkt u dat u in staat bent om zelf een familielid (b.v. een van uw ouders) in uw eigen huis te verzorgen, indien hij of zij niet meer in staat is om door dementie voor zichzelf te zorgen?

Ja	135	14	78	14	57	14	84	13	51	16
Neen	701	73	388	72	313	74	497	77*	204	65*
Weet niet	125	13	73	14	52	12	66	10*	59	19*
Totaal ondervraagden	961	100	539	100	422	100	647	100	314	100

Vraag 160: Als u zelf ooit in de situatie terechtkomt dat u dement wordt en niet meer voor uzelf kunt zorgen, waar zou u dan het liefst verzorgd worden tot het einde van uw leven? (1 antwoord mogelijk)

Eigen huis	390	41	236	44*	154	36*	241	37*	149	47*
Inwonen bij familie of kinderen	29	3	15	3	14	3	20	3	9	3
Zorginstelling	495	52	259	48*	236	56*	348	54	147	47
Weet niet	47	5	29	5	18	4	38	6	9	3
Totaal ondervraagden	961	100	539	100	422	100	647	100	314	100

Vraag 165: Als u onmogelijk thuis of bij familie kan blijven wonen, waar zou u dan het liefst verzorgd worden tot het einde van uw leven? (1 antwoord mogelijk)

Een kleinschalige huiselijke omgeving, met 24-uurs professionele zorg	855	89	464	86*	391	93*	580	90	275	88
Een grootschaligere verpleeghuis, met 24-uurs professionele zorg	65	7	44	8	21	5	41	6	24	8
Weet niet	41	4	31	6*	10	2*	26	4	15	5
Totaal ondervraagden	961	100	539	100	422	100	647	100	314	100

* = Verschilt significant op 95% niveau

Dementie

	Totaal ondervraagden		Man		Vrouw		40 t/m 59 jaar		60 jaar en ouder	
	abs	%	abs	%	abs	%	abs	%	abs	%
Vraag 170: Hoe beoordeelt u, vanuit wat u weet en kent, de huidige opvang en zorg voor dementerenden?										
Goed	80	8	45	8	35	8	56	9	24	8
Redelijk	465	48	256	47	209	50	299	46	166	53
Matig	243	25	140	26	103	24	160	25	83	26
Slecht	56	6	27	5	29	7	45	7*	11	4*
Geen oordeel	117	12	71	13	46	11	87	13	30	10
Totaal ondervraagden	961	100	539	100	422	100	647	100	314	100

Vraag 180: In welke mate heeft u er vertrouwen in dat het kabinet met oplossingen komt voor meer kwalitatieve goede zorg voor mensen met dementie?

Alle vertrouwen	19	2	11	2	8	2	11	2	8	3
Redelijk vertrouwen	154	16	87	16	67	16	81	13*	73	23*
Matig vertrouwen	434	45	245	45	189	45	287	44	147	47
Geen vertrouwen	354	37	196	36	158	37	268	41*	86	27*
Totaal ondervraagden	961	100	539	100	422	100	647	100	314	100

Man	539	56	539	100*	-	-*	345	53*	194	62*
Vrouw	422	44	-	-*	422	100*	302	47*	120	38*
Totaal ondervraagden	961	100	539	100	422	100	647	100	314	100

Leeftijd

40 t/m 64 jaar	746	78	389	72*	357	85*	647	100*	99	32*
65 jaar en ouder	215	22	150	28*	65	15*	-	-*	215	68*
Totaal ondervraagden	961	100	539	100	422	100	647	100	314	100

Aantal personen in huishouden

1	211	22	121	22	90	21	145	22	66	21
2	411	43	223	41	188	45	177	27*	234	75*
3 of meer	339	35	195	36	144	34	325	50*	14	4*
Totaal ondervraagden	961	100	539	100	422	100	647	100	314	100

Stedelijkheid

(Zeer) sterk	427	44	238	44	189	45	285	44	142	45
Matig, weinig, niet	534	56	301	56	233	55	362	56	172	55
Totaal ondervraagden	961	100	539	100	422	100	647	100	314	100

Opleiding

Lager	312	32	167	31	145	34	243	38*	69	22*
Middelbaar	363	38	203	38	160	38	234	36	129	41
Hoger	278	29	166	31	112	27	165	26*	113	36*
Weet niet / wil niet zeggen	8	1	3	1	5	1	5	1	3	1
Totaal ondervraagden	961	100	539	100	422	100	647	100	314	100

* = Verschilt significant op 95% niveau

Dementie

	Totaal ondervraagden		Man		Vrouw		40 t/m 59 jaar		60 jaar en ouder	
	abs	%	abs	%	abs	%	abs	%	abs	%
	<u>Sociale klasse</u>									
A (Hoog)	69	7	41	8	28	7	57	9*	12	4*
B- boven	220	23	134	25	86	20	156	24	64	20
B- onder	293	30	159	29	134	32	140	22*	153	49*
C,D	379	39	205	38	174	41	294	45*	85	27*
Totaal ondervraagden	961	100	539	100	422	100	647	100	314	100

* = Verschilt significant op 95% niveau

Dementie

	Stedelijkheid					
	Totaal ondervraagden		(Zeer) sterk		Matig, weinig, niet	
	abs	%	abs	%	abs	%
<u>Vraag 10: Weet u wat dementie inhoudt?</u>						
Ja	920	96	410	96	510	96
Nee	41	4	17	4	24	4
Totaal ondervraagden	961	100	427	100	534	100

Vraag 20: Wat houdt volgens u dementie in?
Graag kort en krachtig aanduiden.

Vergeetachtig, alles vergeten	275	30	119	29	156	31
Geheugenverlies	125	14	63	15	62	12
Aftakeling van geestelijke vermogens	123	13	52	13	71	14
Leven in het verleden, teruggaan naar de kindertijd	108	12	46	11	62	12
Verlies korte termijn geheugen	101	11	39	10	62	12
Aftakeling van de hersenen	99	11	47	11	52	10
Aftakeling van het geheugen	77	8	28	7	49	10
Verliezen van de werkelijkheid\ realiteit	75	8	34	8	41	8
Niemand meer herkennen	72	8	42	10*	30	6*
Verward zijn\ de weg kwijt zijn\ desorientatie	66	7	25	6	41	8
Ouderdomsziekte\ komt vooral voor bij ouderen	60	7	31	8	29	6
Aftakeling verstandelijk vermogen	47	5	27	7	20	4
Kinds\ seniel\ zwakzinnig worden	38	4	18	4	20	4
Het heden niet meer kunnen onthouden -- Niet meer weten wat je doet, hoe je het moet doen	34	4	19	5	15	3
Aftakeling van de hersenfuncties	33	4	13	3	20	4
Eigen identiteit\ persoonlijkheid verliezen -- Niet meer zelfstandig kunnen functioneren	31	3	10	2	21	4
Aftakeling van lichamelijke functies, motoriek	26	3	12	3	14	3
Mensonwaardig, verlies van decorum	21	2	14	3	7	1
Handelingen steeds maar weer herhalen	14	2	6	1	8	2
Ziekte van Alzheimer	10	1	7	2	3	1
Diversen	9	1	5	1	4	1
Weet niet, geen idee	8	1	6	1	2	0
Totaal antwoorden	82	9	41	10	41	8
Totaal ondervraagden	2	0	-	-	2	0
Totaal antwoorden	1536	167	704	172	832	163
Totaal ondervraagden	920	100	410	100	510	100

Vraag 30: Heeft u in uw omgeving te maken met dementie?

Ja	324	34	135	32	189	35
Nee	637	66	292	68	345	65
Totaal ondervraagden	961	100	427	100	534	100

Vraag 40: Wie betreft\betreffen het dan?

Ik zelf	4	1	1	1	3	2
Mijn partner	2	1	1	1	1	1
Ouders \ schoonouders	165	51	77	57	88	47
Grootouders	31	10	19	14*	12	6*
Andere familieleden	65	20	22	16	43	23
Buren \ kennissen \ vrienden	106	33	40	30	66	35
Totaal antwoorden	373	115	160	119	213	113
Totaal ondervraagden	324	100	135	100	189	100

* = Verschilt significant op 95% niveau

Dementie

	Stedelijkheid					
	Totaal ondervraagden		(Zeer) sterk		Matig, weinig, niet	
	abs	%	abs	%	abs	%
Vraag 50: Welke mogelijkheden van opvang en zorg voor dementerenden kent u? (Meerdere antwoorden mogelijk)						
Verpleeghuis	854	89	377	88	477	89
Dagopvang	651	68	285	67	366	69
Geriatrische afdeling van het ziekenhuis	398	41	188	44	210	39
Kleinschalig groepswonen	179	19	90	21	89	17
Verpleegunit in verzorgingshuis	467	49	201	47	266	50
Ondersteuning thuis door thuiszorg	509	53	237	56	272	51
Geen	29	3	11	3	18	3
Totaal antwoorden	3087	321	1389	325	1698	318
Totaal ondervraagden	961	100	427	100	534	100

Vraag 60: Denkt u wel eens na over dementie in verband met iemand uit uw omgeving? Wie dan?

Mij zelf	95	10	43	10	52	10
Mijn partner	50	5	21	5	29	5
Ouders \ schoonouders	247	26	121	28	126	24
Grootouders	16	2	6	1	10	2
Andere familieleden	64	7	24	6	40	7
Buren \ kennissen \ vrienden	106	11	39	9	67	13
Nee, met niemand	383	40	173	41	210	39
Totaal ondervraagden	961	100	427	100	534	100

Vraag 70: Denkt u wel eens na over dementie in het algemeen?

Ja	647	67	280	66	367	69
Nee	314	33	147	34	167	31
Totaal ondervraagden	961	100	427	100	534	100

Denkt wel eens na over dementie

Vraag 80: Waar denkt u dan in hoofdzaak over na? (1 antwoord mogelijk)

Kwaliteit van zorgverlening	48	6	21	6	27	6
De beschikbaarheid van goede opvangmogelijkheden	46	6	17	5	29	7
Het verlies van intellectuele vermogens	113	15	51	15	62	15
Eenzaamheid	62	8	25	7	37	9
De beschikbaarheid van voldoende mensen die zorg verlenen	42	6	21	6	21	5
Kunnen blijven wonen in eigen vertrouwde omgeving	41	5	18	5	23	5
Het afhankelijk worden van anderen	182	24	86	26	96	23
Kwaliteit van leven	166	22	69	20	97	23
De betaalbaarheid van de zorg	6	1	2	1	4	1
De gevolgen van belasting voor mijn omgeving	55	7	27	8	28	7
Totaal ondervraagden	761	100	337	100	424	100

* = Verschilt significant op 95% niveau

Dementie

	Stedelijkheid					
	Totaal ondervraagden		(Zeer) sterk		Matig, weinig, niet	
	abs	%	abs	%	abs	%
Denkt wel eens na over dementie						
Vraag 90: En waar denkt u in verband met dementie dan nog meer over na? (Meerdere antwoorden mogelijk)						
Het afhankelijk worden van anderen	259	34	110	33	149	35
Kwaliteit van leven	230	30	111	33	119	28
Het verlies van intellectuele vermogens	217	29	97	29	120	28
Kwaliteit van zorgverlening	192	25	103	31*	89	21*
De gevolgen van belasting voor mijn omgeving	187	25	90	27	97	23
Eenzaamheid	185	24	90	27	95	22
De beschikbaarheid van goede opvangmogelijkheden	184	24	94	28*	90	21*
Kunnen blijven wonen in eigen vertrouwde omgeving	170	22	83	25	87	21
De beschikbaarheid van voldoende mensen die zorg verlenen	147	19	69	20	78	18
De betaalbaarheid van de zorg	91	12	48	14	43	10
Totaal antwoorden	1862	245	895	266	967	228
Totaal ondervraagden	761	100	337	100	424	100

Vraag 100: Denkt u dat het leven de moeite waard is geleefd te worden als u zelf dementie zou hebben en niet meer voor uzelf kunt zorgen?

Ja	220	23	101	24	119	22
Nee	537	56	235	55	302	57
Weet niet	204	21	91	21	113	21
Totaal ondervraagden	961	100	427	100	534	100

Vraag 110: Waar zou goede zorg in eerste instantie aan moeten voldoen als u zelf dementie zou hebben? (1 antwoord mogelijk)

24-uur personeel beschikbaar	56	6	27	6	29	5
Zorg in een huiselijke sfeer	165	17	66	15	99	19
Liefdevolle en respectvolle zorgverlening door personeel	315	33	160	37*	155	29*
Privacy, eigen appartement	60	6	24	6	36	7
Opvang en zorg in eigen kring	102	11	46	11	56	10
Familie en kennissen vaak over de vloer	18	2	7	2	11	2
Vertrouwde dingen om je heen	122	13	49	11	73	14
Professioneel en goed opgeleid personeel	94	10	35	8	59	11
Vrijheid om te gaan en staan waar je wil	29	3	13	3	16	3
Totaal ondervraagden	961	100	427	100	534	100

* = Verschilt significant op 95% niveau

Dementie

	Stedelijkheid					
	Totaal ondervraagden		(Zeer) sterk		Matig, weinig, niet	
	abs	%	abs	%	abs	%
Vraag 120: Waar zou goede zorg nog meer aan moeten voldoen als u zelf dementie zou hebben? (Meerdere antwoorden mogelijk)						
24-uur personeel beschikbaar	174	18	92	22*	82	15*
Zorg in een huiselijke sfeer	279	29	122	29	157	29
Liefdevolle en respectvolle zorgverlening door personeel	272	28	118	28	154	29
Privacy, eigen appartement	174	18	94	22*	80	15*
Opvang en zorg in eigen kring	186	19	84	20	102	19
Familie en kennissen vaak over de vloer	175	18	79	19	96	18
Vertrouwde dingen om je heen	355	37	162	38	193	36
Professioneel en goed opgeleid personeel	303	32	159	37*	144	27*
Vrijheid om te gaan en staan waar je wil	103	11	49	11	54	10
Totaal antwoorden	2021	210	959	225	1062	199
Totaal ondervraagden	961	100	427	100	534	100

Vraag 130: Als u zelf dementie zou hebben en de kwaliteit van de zorg zou goed zijn, zou het leven dan nog waard zijn om geleefd te worden?

Ja	436	45	191	45	245	46
Nee	292	30	128	30	164	31
Weet niet	233	24	108	25	125	23
Totaal ondervraagden	961	100	427	100	534	100

Vraag 140: Wie zou zich primair moeten inzetten voor de verbetering van de kwaliteit van huisvesting en zorg voor mensen met dementie in onze samenleving. (1 antwoord mogelijk)

Landelijke overheid	499	52	216	51	283	53
Gemeentelijke overheid	48	5	30	7*	18	3*
Zorgverzekeraars	127	13	60	14	67	13
Woningcorporaties \ huisvesters	14	1	9	2	5	1
Zorginstellingen, zoals verpleeghuizen	153	16	64	15	89	17
Mensen onder elkaar \ directe omgeving	55	6	19	4	36	7
Belangenorganisaties (bv. Ouderenbond, St. Alzheimer Nederland)	36	4	15	4	21	4
Weet niet	29	3	14	3	15	3
Totaal ondervraagden	961	100	427	100	534	100

Vraag 150: Denkt u dat u in staat bent om zelf een familielid (b.v. een van uw ouders) in uw eigen huis te verzorgen, indien hij of zij niet meer in staat is om door dementie voor zichzelf te zorgen?

Ja	135	14	58	14	77	14
Nee	701	73	318	74	383	72
Weet niet	125	13	51	12	74	14
Totaal ondervraagden	961	100	427	100	534	100

* = Verschilt significant op 95% niveau

Dementie

	Stedelijkheid					
	Totaal ondervraagden		(Zeer) sterk		Matig, weinig, niet	
	abs	%	abs	%	abs	%
Vraag 160: Als u zelf ooit in de situatie terecht komt dat u dement wordt en niet meer voor uzelf kunt zorgen, waar zou u dan het liefst verzorgd worden tot het einde van uw leven? (1 antwoord mogelijk)						
Eigen huis	390	41	169	40	221	41
Inwonen bij familie of kinderen	29	3	16	4	13	2
Zorginstelling	495	52	220	52	275	51
Weet niet	47	5	22	5	25	5
Totaal ondervraagden	961	100	427	100	534	100

Vraag 165: Als u onmogelijk thuis of bij familie kan blijven wonen, waar zou u dan het liefst verzorgd worden tot het einde van uw leven? (1 antwoord mogelijk)

Een kleinschalige huiselijke omgeving, met 24-uurs professionele zorg	855	89	381	89	474	89
Een grootschaligere verpleeghuis, met 24-uurs professionele zorg	65	7	28	7	37	7
Weet niet	41	4	18	4	23	4
Totaal ondervraagden	961	100	427	100	534	100

Vraag 170: Hoe beoordeelt u, vanuit wat u weet en kent, de huidige opvang en zorg voor dementerenden?

Goed	80	8	31	7	49	9
Redelijk	465	48	202	47	263	49
Matig	243	25	114	27	129	24
Slecht	56	6	27	6	29	5
Geen oordeel	117	12	53	12	64	12
Totaal ondervraagden	961	100	427	100	534	100

Vraag 180: In welke mate heeft u er vertrouwen in dat het kabinet met oplossingen komt voor meer kwalitatieve goede zorg voor mensen met dementie?

Alle vertrouwen	19	2	10	2	9	2
Redelijk vertrouwen	154	16	65	15	89	17
Matig vertrouwen	434	45	194	45	240	45
Geen vertrouwen	354	37	158	37	196	37
Totaal ondervraagden	961	100	427	100	534	100

Man	539	56	238	56	301	56
Vrouw	422	44	189	44	233	44
Totaal ondervraagden	961	100	427	100	534	100

Leeftijd

40 t/m 64 jaar	746	78	328	77	418	78
65 jaar en ouder	215	22	99	23	116	22
Totaal ondervraagden	961	100	427	100	534	100

* = Verschilt significant op 95% niveau

Dementie

	Stedelijkheid					
	Totaal ondervraagden		(Zeer) sterk		Matig, weinig, niet	
	abs	%	abs	%	abs	%
<u>Aantal personen in huishouden</u>						
1	211	22	119	28*	92	17*
2	411	43	166	39*	245	46*
3 of meer	339	35	142	33	197	37
Totaal ondervraagden	961	100	427	100	534	100

Stedelijkheid

(Zeer) sterk	427	44	427	100*	-	0*
Matig, weinig, niet	534	56	-	0*	534	100*
Totaal ondervraagden	961	100	427	100	534	100

Opleiding

Lager	312	32	125	29	187	35
Middelbaar	363	38	164	38	199	37
Hoger	278	29	137	32	141	26
Weet niet/wil niet zeggen	8	1	1	0	7	1
Totaal ondervraagden	961	100	427	100	534	100

Sociale Klasse

A (Hoog)	69	7	34	8	35	7
B- boven	220	23	98	23	122	23
B- onder	293	30	128	30	165	31
C,D	379	39	167	39	212	40
Totaal ondervraagden	961	100	427	100	534	100

* = Verschilt significant op 95% niveau

Dementie

Aantal personen in huishouden

	Totaal ondervraagden		1		2		3 of meer	
	abs	%	abs	%	abs	%	abs	%
Vraag 10: Weet u wat dementie inhoudt?								
Ja	920	96	202	96	387	94	331	98*
Nee	41	4	9	4	24	6	8	2*
Totaal ondervraagden	961	100	211	100	411	100	339	100

**Vraag 20: Wat houdt volgens u dementie in?
Graag kort en krachtig aanduiden.**

Vergeetachtig, alles vergeten	275	30	62	31	94	24*	119	36*
Geheugenverlies	125	14	26	13	68	18*	31	9*
Aftakeling van geestelijke vermogens	123	13	31	15	59	15	33	10*
Leven in het verleden, teruggaan naar de kindertijd	108	12	20	10	35	9*	53	16*
Verlies korte termijn geheugen	101	11	18	9	50	13	33	10
Aftakeling van de hersenen	99	11	19	9	34	9	46	14*
Aftakeling van het geheugen	77	8	15	7	34	9	28	8
Verliezen van de werkelijkheid\ realiteit	75	8	12	6	34	9	29	9
Niemand meer herkennen	72	8	17	8	21	5*	34	10
Verward zijn\ de weg kwijt zijn\ desorientatie	66	7	17	8	24	6	25	8
Ouderdomsziekte\ komt vooral voor bij ouderen	60	7	21	10*	17	4*	22	7
Aftakeling verstandelijk vermogen	47	5	17	8*	26	7	4	1*
Kind\ seniel\ zwakzinnig worden	38	4	9	4	11	3	18	5
Het heden niet meer kunnen onthouden -- Niet meer weten wat je doet, hoe je het moet doen	34	4	8	4	7	2*	19	6*
Aftakeling van de hersenfuncties	33	4	11	5	11	3	11	3
Eigen identiteit\ persoonlijkheid verliezen	31	3	5	2	13	3	13	4
Niet meer zelfstandig kunnen functioneren	26	3	6	3	10	3	10	3
Aftakeling van lichamelijke functies, motoriek	21	2	7	3	8	2	6	2
Mensonwaardig, verlies van decorum	14	2	3	1	8	2	3	1
Handelingen steeds maar weer herhalen -- Ziekte van Alzheimer	10	1	2	1	4	1	4	1
Diversen	9	1	1	0	2	1	6	2
Weet niet, geen idee	8	1	2	1	5	1	1	0
Totaal antwoorden	82	9	17	8	38	10	27	8
Totaal ondervraagden	2	0	-	-	-	-	2	1
Totaal antwoorden	1536	167	346	171	613	158	577	174
Totaal ondervraagden	920	100	202	100	387	100	331	100

Vraag 30: Heeft u in uw omgeving te maken met dementie?

Ja	324	34	66	31	143	35	115	34
Nee	637	66	145	69	268	65	224	66
Totaal ondervraagden	961	100	211	100	411	100	339	100

Vraag 40: Wie betreft\betreffen het dan?

Ik zelf	4	1	1	2	1	1	2	2
Mijn partner	2	1	1	2	-	-	1	1
Ouders \ schoonouders	165	51	28	42	76	53	61	53
Grootouders	31	10	8	12	6	4*	17	15*
Andere familieleden	65	20	15	23	32	22	18	16
Buren \ kennissen \ vrienden	106	33	29	44*	51	36	26	23*
Totaal antwoorden	373	115	82	124	166	116	125	109
Totaal ondervraagden	324	100	66	100	143	100	115	100

* = Verschilt significant op 95% niveau

Dementie

Aantal personen in huishouden

	Aantal personen in huishouden								
	Totaal ondervraagden		1		2		3 of meer		
	abs	%	abs	%	abs	%	abs	%	
Vraag 50: Welke mogelijkheden van opvang en zorg voor dementerenden kent u? (Meerdere antwoorden mogelijk)									
Verpleeghuis	854	89	185	88	364	89	305	90	
Dagopvang	651	68	133	63	297	72*	221	65	
Geriatrische afdeling van het ziekenhuis ---	398	41	92	44	165	40	141	42	
Kleinschalig groepswonen	179	19	44	21	71	17	64	19	
Verpleegunit in verzorgingshuis	467	49	110	52	196	48	161	47	
Ondersteuning thuis door thuiszorg	509	53	118	56	207	50	184	54	
Geen	29	3	7	3	11	3	11	3	
Totaal antwoorden	3087	321	689	327	1311	319	1087	321	
Totaal ondervraagden	961	100	211	100	411	100	339	100	

Vraag 60: Denkt u wel eens na over dementie in verband met iemand uit uw omgeving? Wie dan?

Mij zelf	95	10	33	16*	49	12	13	4*
Mijn partner	50	5	3	1*	33	8*	14	4
Ouders \ schoonouders	247	26	51	24	86	21*	110	32*
Grootouders	16	2	2	1	5	1	9	3
Andere familieleden	64	7	18	9	30	7	16	5
Buren \ kennissen \ vrienden	106	11	27	13	53	13	26	8*
Nee, met niemand	383	40	77	36	155	38	151	45*
Totaal ondervraagden	961	100	211	100	411	100	339	100

Vraag 70: Denkt u wel eens na over dementie in het algemeen?

Ja	647	67	150	71	296	72*	201	59*
Nee	314	33	61	29	115	28*	138	41*
Totaal ondervraagden	961	100	211	100	411	100	339	100

Denkt wel eens na over dementie

Vraag 80: Waar denkt u dan in hoofdzaak over na? (1 antwoord mogelijk)

Kwaliteit van zorgverlening	48	6	10	6	22	7	16	6
De beschikbaarheid van goede opvangmogelijkheden	46	6	13	7	20	6	13	5
Het verlies van intellectuele vermogens ----	113	15	23	13	53	16	37	15
Eenzaamheid	62	8	15	8	21	6	26	11
De beschikbaarheid van voldoende mensen die zorg verlenen	42	6	4	2*	21	6	17	7
Kunnen blijven wonen in eigen vertrouwde omgeving	41	5	6	3	22	7	13	5
Het afhankelijk worden van anderen	182	24	50	28	77	23	55	22
Kwaliteit van leven	166	22	47	26	69	21	50	20
De betaalbaarheid van de zorg	6	1	-	-	4	1	2	1
De gevolgen van belasting voor mijn omgeving	55	7	12	7	25	7	18	7
Totaal ondervraagden	761	100	180	100	334	100	247	100

* = Verschilt significant op 95% niveau

Dementie

	Aantal personen in huishouden								
	Totaal ondervraagden		1		2		3 of meer		
	abs	%	abs	%	abs	%	abs	%	
Denkt wel eens na over dementie									
Vraag 90: En waar denkt u in verband met dementie dan nog meer over na? (Meerdere antwoorden mogelijk)									
Het afhankelijk worden van anderen	259	34	65	36	123	37	71	29*	
Kwaliteit van leven	230	30	44	24	103	31	83	34	
Het verlies van intellectuele vermogens	217	29	62	34	95	28	60	24	
Kwaliteit van zorgverlening	192	25	44	24	87	26	61	25	
De gevolgen van belasting voor mijn omgeving	187	25	44	24	91	27	52	21	
Eenzaamheid	185	24	42	23	85	25	58	23	
De beschikbaarheid van goede opvangmogelijkheden	184	24	45	25	86	26	53	21	
Kunnen blijven wonen in eigen vertrouwde omgeving	170	22	40	22	74	22	56	23	
De beschikbaarheid van voldoende mensen die zorg verlenen	147	19	38	21	56	17	53	21	
De betaalbaarheid van de zorg	91	12	24	13	39	12	28	11	
Totaal antwoorden	1862	245	448	249	839	251	575	233	
Totaal ondervraagden	761	100	180	100	334	100	247	100	

Vraag 100: Denkt u dat het leven de moeite waard is geleefd te worden als u zelf dementie zou hebben en niet meer voor uzelf kunt zorgen?

Ja	220	23	44	21	79	19*	97	29*	
Nee	537	56	119	56	243	59	175	52	
Weet niet	204	21	48	23	89	22	67	20	
Totaal ondervraagden	961	100	211	100	411	100	339	100	

Vraag 110: Waar zou goede zorg in eerste instantie aan moeten voldoen als u zelf dementie zou hebben? (1 antwoord mogelijk)

24-uur personeel beschikbaar	56	6	13	6	23	6	20	6	
Zorg in een huiselijke sfeer	165	17	30	14	69	17	66	19	
Liefdevolle en respectvolle zorgverlening door personeel	315	33	84	40*	121	29	110	32	
Privacy, eigen appartement	60	6	27	13*	22	5	11	3*	
Opvang en zorg in eigen kring	102	11	10	5*	53	13	39	12	
Familie en kennissen vaak over de vloer	18	2	2	1	4	1	12	4*	
Vertrouwde dingen om je heen	122	13	25	12	62	15	35	10	
Professioneel en goed opgeleid personeel	94	10	13	6	51	12*	30	9	
Vrijheid om te gaan en staan waar je wil	29	3	7	3	6	1*	16	5*	
Totaal ondervraagden	961	100	211	100	411	100	339	100	

* = Verschilt significant op 95% niveau

Dementie

Aantal personen in huishouden

	Totaal ondervraagden		1		2		3 of meer	
	abs	%	abs	%	abs	%	abs	%
Vraag 120: Waar zou goede zorg nog meer aan moeten voldoen als u zelf dementie zou hebben? (Meerdere antwoorden mogelijk)								
24-uur personeel beschikbaar	174	18	30	14	82	20	62	18
Zorg in een huiselijke sfeer	279	29	58	27	119	29	102	30
Liefdevolle en respectvolle zorgverlening door personeel	272	28	59	28	123	30	90	27
Privacy, eigen appartement	174	18	40	19	89	22*	45	13*
Opvang en zorg in eigen kring	186	19	41	19	86	21	59	17
Familie en kennissen vaak over de vloer	175	18	38	18	68	17	69	20
Vertrouwde dingen om je heen	355	37	74	35	147	36	134	40
Professioneel en goed opgeleid personeel ..	303	32	69	33	129	31	105	31
Vrijheid om te gaan en staan waar je wil ..	103	11	29	14	38	9	36	11
Totaal antwoorden	2021	210	438	208	881	214	702	207
Totaal ondervraagden	961	100	211	100	411	100	339	100

Vraag 130: Als u zelf dementie zou hebben en de kwaliteit van de zorg zou goed zijn, zou het leven dan nog waard zijn om geleefd te worden?

Ja	436	45	82	39*	174	42	180	53*
Nee	292	30	71	34	133	32	88	26*
Weet niet	233	24	58	27	104	25	71	21
Totaal ondervraagden	961	100	211	100	411	100	339	100

Vraag 140: Wie zou zich primair moeten inzetten voor de verbetering van de kwaliteit van huisvesting en zorg voor mensen met dementie in onze samenleving. (1 antwoord mogelijk)

Landelijke overheid	499	52	103	49	202	49	194	57*
Gemeentelijke overheid	48	5	16	8	18	4	14	4
Zorgverzekeraars	127	13	25	12	60	15	42	12
Woningcorporaties \ huisvesters	14	1	4	2	8	2	2	1
Zorginstellingen, zoals verpleeghuizen	153	16	36	17	72	18	45	13
Mensen onder elkaar \ directe omgeving ..	55	6	9	4	26	6	20	6
Belangenorganisaties (bv. Ouderenbond, St. Alzheimer Nederland)	36	4	12	6	13	3	11	3
Weet niet	29	3	6	3	12	3	11	3
Totaal ondervraagden	961	100	211	100	411	100	339	100

Vraag 150: Denkt u dat u in staat bent om zelf een familielid (b.v. een van uw ouders) in uw eigen huis te verzorgen, indien hij of zij niet meer in staat is om door dementie voor zichzelf te zorgen?

Ja	135	14	23	11	65	16	47	14
Nee	701	73	155	73	293	71	253	75
Weet niet	125	13	33	16	53	13	39	12
Totaal ondervraagden	961	100	211	100	411	100	339	100

* = Verschilt significant op 95% niveau

Dementie

Aantal personen in huishouden

	Totaal ondervraagden		1		2		3 of meer	
	abs	%	abs	%	abs	%	abs	%
Vraag 160: Als u zelf ooit in de situatie terecht komt dat u dement wordt en niet meer voor uzelf kunt zorgen, waar zou u dan het liefst verzorgd worden tot het einde van uw leven? (1 antwoord mogelijk)								
Eigen huis	390	41	86	41	172	42	132	39
Inwonen bij familie of kinderen	29	3	4	2	7	2	18	5*
Zorginstelling	495	52	111	53	220	54	164	48
Weet niet	47	5	10	5	12	3*	25	7*
Totaal ondervraagden	961	100	211	100	411	100	339	100

Vraag 165: Als u onmogelijk thuis of bij familie kan blijven wonen, waar zou u dan het liefst verzorgd worden tot het einde van uw leven? (1 antwoord mogelijk)

Een kleinschalige huiselijke omgeving, met 24-uurs professionele zorg	855	89	192	91	366	89	297	88
Een grootschaligere verpleeghuis, met 24-uurs professionele zorg	65	7	10	5	29	7	26	8
Weet niet	41	4	9	4	16	4	16	5
Totaal ondervraagden	961	100	211	100	411	100	339	100

Vraag 170: Hoe beoordeelt u, vanuit wat u weet en kent, de huidige opvang en zorg voor dementerenden?

Goed	80	8	12	6	38	9	30	9
Redelijk	465	48	104	49	202	49	159	47
Matig	243	25	58	27	106	26	79	23
Slecht	56	6	14	7	18	4	24	7
Geen oordeel	117	12	23	11	47	11	47	14
Totaal ondervraagden	961	100	211	100	411	100	339	100

Vraag 180: In welke mate heeft u er vertrouwen in dat het kabinet met oplossingen komt voor meer kwalitatieve goede zorg voor mensen met dementie?

Alle vertrouwen	19	2	5	2	9	2	5	1
Redelijk vertrouwen	154	16	34	16	73	18	47	14
Matig vertrouwen	434	45	88	42	181	44	165	49
Geen vertrouwen	354	37	84	40	148	36	122	36
Totaal ondervraagden	961	100	211	100	411	100	339	100

Man	539	56	121	57	223	54	195	58
Vrouw	422	44	90	43	188	46	144	42
Totaal ondervraagden	961	100	211	100	411	100	339	100

Leeftijd

40 t/m 64 jaar	746	78	169	80	249	61*	328	97*
65 jaar en ouder	215	22	42	20	162	39*	11	3*
Totaal ondervraagden	961	100	211	100	411	100	339	100

* = Verschilt significant op 95% niveau

Dementie

	Aantal personen in huishouden							
	Totaal ondervraagden		1		2		3 of meer	
	abs	%	abs	%	abs	%	abs	%
<u>Aantal personen in huishouden</u>								
1	211	22	211	100*	-	-*	-	-*
2	411	43	-	-*	411	100*	-	-*
3 of meer	339	35	-	-*	-	-*	339	100*
	—	—	—	—	—	—	—	—
Totaal ondervraagden	961	100	211	100	411	100	339	100
 <u>Stedelijkheid</u>								
(Zeer) sterk	427	44	119	56*	166	40*	142	42
Matig, weinig, niet	534	56	92	44*	245	60*	197	58
	—	—	—	—	—	—	—	—
Totaal ondervraagden	961	100	211	100	411	100	339	100
 <u>Opleiding</u>								
Lager	312	32	45	21*	118	29*	149	44*
Middelbaar	363	38	86	41	165	40	112	33*
Hoger	278	29	80	38*	123	30	75	22*
Weet niet / wil niet zeggen	8	1	-	-	5	1	3	1
	—	—	—	—	—	—	—	—
Totaal ondervraagden	961	100	211	100	411	100	339	100
 <u>Sociale Klasse</u>								
A (Hoog)	69	7	13	6	21	5*	35	10*
B- boven	220	23	59	28	88	21	73	22
B- onder	293	30	67	32	163	40*	63	19*
C,D	379	39	72	34	139	34*	168	50*
	—	—	—	—	—	—	—	—
Totaal ondervraagden	961	100	211	100	411	100	339	100

* = Verschilt significant op 95% niveau

Dementie

	Opleiding									
	Totaal ondervraagden		Lager		Middelbaar		Hoger		Weet niet / wil niet zeggen	
	abs	%	abs	%	abs	%	abs	%	abs	%
Vraag 10: Weet u wat dementie inhoudt?										
Ja	920	96	291	93*	348	96	275	99*	6	75
Nee	41	4	21	7*	15	4	3	1*	2	25
Totaal ondervraagden	961	100	312	100	363	100	278	100	8	100

Vraag 20: Wat houdt volgens u dementie in? Graag kort en krachtig aanduiden.

Vergeetachtig, alles vergeten	275	30	101	35*	110	32	63	23*	1	17
Geheugenverlies	125	14	33	11	58	17*	32	12	2	33
Aftakeling van geestelijke vermogens	123	13	28	10*	37	11	58	21*	-	-
Leven in het verleden, teruggaan naar de kindertijd	108	12	43	15	38	11	24	9	3	50*
Verlies korte termijn geheugen	101	11	25	9	35	10	41	15*	-	-
Aftakeling van de hersenen	99	11	32	11	30	9	37	13	-	-
Aftakeling van het geheugen	77	8	19	7	21	6	35	13*	2	33
Verliezen van de werkelijkheid\ realiteit	75	8	16	5	33	9	26	9	-	-
Niemand meer herkennen	72	8	20	7	33	9	17	6	2	33
Verward zijn\ de weg kwijt zijn\ desorientatie	66	7	18	6	28	8	20	7	-	-
Ouderdomsziekte\ komt vooral voor bij ouderen	60	7	14	5	21	6	24	9	1	17
Aftakeling verstandelijk vermogen ----	47	5	8	3*	19	5	20	7	-	-
Kinds\ seniel\ zwakzinnig worden ----	38	4	17	6	12	3	9	3	-	-
Het heden niet meer kunnen onthouden	34	4	13	4	15	4	6	2	-	-
Niet meer weten wat je doet, hoe je het moet doen	33	4	13	4	11	3	9	3	-	-
Aftakeling van de hersenfuncties ----	31	3	6	2	10	3	15	5*	-	-
Eigen identiteit\ persoonlijkheid verliezen	26	3	7	2	7	2	12	4	-	-
Niet meer zelfstandig kunnen functioneren	21	2	7	2	5	1	9	3	-	-
Aftakeling van lichamelijke functies, motoriek	14	2	2	1	4	1	8	3	-	-
Mensonwaardig, verlies van decorum	10	1	2	1	1	0	7	3*	-	-
Handelingen steeds maar weer herhalen	9	1	-	-	7	2*	1	0	1	17
Ziekte van Alzheimer	8	1	3	1	3	1	2	1	-	-
Diversen	82	9	22	8	24	7	36	13*	-	-
Weet niet, geen idee	2	0	1	0	1	0	-	-	-	-
Totaal antwoorden	1536	167	450	155	563	162	511	186	12	200
Totaal ondervraagden	920	100	291	100	348	100	275	100	6	100

Vraag 30: Heeft u in uw omgeving te maken met dementie?

Ja	324	34	96	31	131	36	95	34	2	25
Nee	637	66	216	69	232	64	183	66	6	75
Totaal ondervraagden	961	100	312	100	363	100	278	100	8	100

* = Verschilt significant op 95% niveau

Dementie

	Opleiding									
	Totaal ondervraagden		Lager		Middelbaar		Hoger		Weet niet / wil niet zeggen	
	abs	%	abs	%	abs	%	abs	%	abs	%
Vraag 40: Wie betreft\betreffen het dan?										
Ik zelf	4	1	3	3	-	-	1	1	-	-
Mijn partner	2	1	-	-	1	1	1	1	-	-
Ouders \ schoonouders	165	51	49	51	63	48	51	54	2	100
Grootouders	31	10	4	4	16	12	11	12	-	-
Andere familieleden	65	20	17	18	21	16	26	27	1	50
Buren \ kennissen \ vrienden	106	33	29	30	39	30	37	39	1	50
Totaal antwoorden	373	115	102	106	140	107	127	134	4	200
Totaal ondervraagden	324	100	96	100	131	100	95	100	2	100

Vraag 50: Welke mogelijkheden van opvang en zorg voor dementerenden kent u? (Meerdere antwoorden mogelijk)

Verpleeghuis	854	89	275	88	319	88	253	91	7	88
Dagopvang	651	68	206	66	238	66	204	73*	3	38
Geriatrische afdeling van het ziekenhuis	398	41	106	34*	145	40	144	52*	3	38
Kleinschalig groepswonen	179	19	51	16	68	19	60	22	-	-
Verpleegunit in verzorgingshuis	467	49	147	47	165	45	153	55*	2	25
Ondersteuning thuis door thuiszorg --	509	53	156	50	180	50	170	61*	3	38
Geen	29	3	8	3	11	3	9	3	1	13
Totaal antwoorden	3087	321	949	304	1126	310	993	357	19	238
Totaal ondervraagden	961	100	312	100	363	100	278	100	8	100

Vraag 60: Denkt u wel eens na over dementie in verband met iemand uit uw omgeving? Wie dan?

Mij zelf	95	10	24	8	43	12	28	10	-	-
Mijn partner	50	5	13	4	23	6	14	5	-	-
Ouders \ schoonouders	247	26	82	26	89	25	74	27	2	25
Grootouders	16	2	4	1	6	2	6	2	-	-
Andere familieleden	64	7	18	6	26	7	20	7	-	-
Buren \ kennissen \ vrienden	106	11	30	10	38	10	37	13	1	13
Nee, met niemand	383	40	141	45*	138	38	99	36	5	63
Totaal ondervraagden	961	100	312	100	363	100	278	100	8	100

Vraag 70: Denkt u wel eens na over dementie in het algemeen?

Ja	647	67	194	62*	232	64	215	77*	6	75
Nee	314	33	118	38*	131	36	63	23*	2	25
Totaal ondervraagden	961	100	312	100	363	100	278	100	8	100

* = Verschilt significant op 95% niveau

Dementie

	Opleiding									
	Totaal ondervraagden		Lager		Middelbaar		Hoger		Weet niet / wil niet zeggen	
	abs	%	abs	%	abs	%	abs	%	abs	%
Denkt wel eens na over dementie										
Vraag 80: Waar denkt u dan in hoofdzaak over na? (1 antwoord mogelijk)										
Kwaliteit van zorgverlening	48	6	20	9	17	6	10	4	1	17
De beschikbaarheid van goede opvangmogelijkheden	46	6	12	5	18	6	16	7	-	-
Het verlies van intellectuele vermogens	113	15	30	13	33	12	50	20*	-	-
Eenzaamheid	62	8	18	8	28	10	15	6	1	17
De beschikbaarheid van voldoende mensen die zorg verlenen	42	6	17	7	15	5	10	4	-	-
Kunnen blijven wonen in eigen vertrouwde omgeving	41	5	12	5	13	5	16	7	-	-
Het afhankelijk worden van anderen	182	24	53	23	64	23	62	25	3	50
Kwaliteit van leven	166	22	43	19	69	25	53	22	1	17
De betaalbaarheid van de zorg	6	1	2	1	4	1	-	-	-	-
De gevolgen van belasting voor mijn omgeving	55	7	22	10	20	7	13	5	-	-
Totaal ondervraagden	761	100	229	100	281	100	245	100	6	100

Denkt wel eens na over dementie

Vraag 90: En waar denkt u in verband met dementie dan nog meer over na? (Meerdere antwoorden mogelijk)

Het afhankelijk worden van anderen	259	34	75	33	93	33	91	37	-	-
Kwaliteit van leven	230	30	72	31	87	31	69	28	2	33
Het verlies van intellectuele vermogens	217	29	60	26	81	29	75	31	1	17
Kwaliteit van zorgverlening	192	25	58	25	76	27	57	23	1	17
De gevolgen van belasting voor mijn omgeving	187	25	61	27	67	24	58	24	1	17
Eenzaamheid	185	24	60	26	79	28	44	18*	2	33
De beschikbaarheid van goede opvangmogelijkheden	184	24	54	24	69	25	60	24	1	17
Kunnen blijven wonen in eigen vertrouwde omgeving	170	22	58	25	72	26	39	16*	1	17
De beschikbaarheid van voldoende mensen die zorg verlenen	147	19	38	17	64	23	45	18	-	-
De betaalbaarheid van de zorg	91	12	35	15	39	14	17	7*	-	-
Totaal antwoorden	1862	245	571	249	727	259	555	227	9	150
Totaal ondervraagden	761	100	229	100	281	100	245	100	6	100

Vraag 100: Denkt u dat het leven de moeite waard is geleefd te worden als u zelf dementie zou hebben en niet meer voor uzelf kunt zorgen?

Ja	220	23	67	21	80	22	73	26	-	-
Nee	537	56	181	58	207	57	143	51	6	75
Weet niet	204	21	64	21	76	21	62	22	2	25
Totaal ondervraagden	961	100	312	100	363	100	278	100	8	100

* = Verschilt significant op 95% niveau

Dementie

	Opleiding									
	Totaal ondervraagden		Lager		Middelbaar		Hoger		Weet niet/wil niet zeggen	
	abs	%	abs	%	abs	%	abs	%	abs	%
Vraag 110: Waar zou goede zorg in eerste instantie aan moeten voldoen als u zelf dementie zou hebben? (1 antwoord mogelijk)										
24-uur personeel beschikbaar	56	6	16	5	25	7	15	5	-	-
Zorg in een huiselijke sfeer	165	17	58	19	64	18	40	14	3	38
Liefdevolle en respectvolle zorgverlening door personeel	315	33	114	37	105	29	94	34	2	25
Privacy, eigen appartement	60	6	14	4	20	6	26	9*	-	-
Opvang en zorg in eigen kring	102	11	26	8	38	10	38	14	-	-
Familie en kennissen vaak over de vloer	18	2	7	2	7	2	4	1	-	-
Vertrouwde dingen om je heen	122	13	36	12	51	14	34	12	1	13
Professioneel en goed opgeleid personeel	94	10	32	10	40	11	20	7	2	25
Vrijheid om te gaan en staan waar je wil	29	3	9	3	13	4	7	3	-	-
Totaal ondervraagden	961	100	312	100	363	100	278	100	8	100

Vraag 120: Waar zou goede zorg nog meer aan moeten voldoen als u zelf dementie zou hebben? (Meerdere antwoorden mogelijk)

24-uur personeel beschikbaar	174	18	65	21	69	19	39	14*	1	13
Zorg in een huiselijke sfeer	279	29	94	30	95	26	86	31	4	50
Liefdevolle en respectvolle zorgverlening door personeel	272	28	83	27	108	30	78	28	3	38
Privacy, eigen appartement	174	18	52	17	67	18	54	19	1	13
Opvang en zorg in eigen kring	186	19	68	22	72	20	46	17	-	-
Familie en kennissen vaak over de vloer	175	18	73	23*	65	18	35	13*	2	25
Vertrouwde dingen om je heen	355	37	132	42*	129	36	92	33	2	25
Professioneel en goed opgeleid personeel	303	32	107	34	112	31	82	29	2	25
Vrijheid om te gaan en staan waar je wil	103	11	40	13	39	11	24	9	-	-
Totaal antwoorden	2021	210	714	229	756	208	536	193	15	188
Totaal ondervraagden	961	100	312	100	363	100	278	100	8	100

Vraag 130: Als u zelf dementie zou hebben en de kwaliteit van de zorg zou goed zijn, zou het leven dan nog waard zijn om geleefd te worden?

Ja	436	45	147	47	160	44	125	45	4	50
Nee	292	30	90	29	123	34	75	27	4	50
Weet niet	233	24	75	24	80	22	78	28	-	-
Totaal ondervraagden	961	100	312	100	363	100	278	100	8	100

* = Verschilt significant op 95% niveau

Dementie

	Opleiding									
	Totaal ondervraagden		Lager		Middelbaar		Hoger		Weet niet / wil niet zeggen	
	abs	%	abs	%	abs	%	abs	%	abs	%
Vraag 140: Wie zou zich primair moeten inzetten voor de verbetering van de kwaliteit van huisvesting en zorg voor mensen met dementie in onze samenleving. (1 antwoord mogelijk)										
Landelijke overheid	499	52	175	56	196	54	126	45*	2	25
Gemeentelijke overheid	48	5	7	2*	24	7	17	6	-	-
Zorgverzekeraars	127	13	35	11	45	12	45	16	2	25
Woningcorporaties \ huisvesters	14	1	6	2	2	1	6	2	-	-
Zorginstellingen, zoals verpleeghuizen	153	16	50	16	50	14	51	18	2	25
Mensen onder elkaar \ directe omgeving	55	6	12	4	21	6	21	8	1	13
Belangenorganisaties (bv. Ouderenbond, St. Alzheimer Nederland)	36	4	14	4	12	3	10	4	-	-
Weet niet	29	3	13	4	13	4	2	1*	1	13
Totaal ondervraagden	961	100	312	100	363	100	278	100	8	100

Vraag 150: Denkt u dat u in staat bent om zelf een familielid (b.v. een van uw ouders) in uw eigen huis te verzorgen, indien hij of zij niet meer in staat is om door dementie voor zichzelf te zorgen?

Ja	135	14	38	12	55	15	42	15	-	-
Neen	701	73	235	75	263	72	196	71	7	88
Weet niet	125	13	39	13	45	12	40	14	1	13
Totaal ondervraagden	961	100	312	100	363	100	278	100	8	100

Vraag 160: Als u zelf ooit in de situatie terechtkomt dat u dement wordt en niet meer voor uzelf kunt zorgen, waar zou u dan het liefst verzorgd worden tot het einde van uw leven? (1 antwoord mogelijk)

Eigen huis	390	41	97	31*	154	42	137	49*	2	25
Inwonen bij familie of kinderen	29	3	10	3	9	2	10	4	-	-
Zorginstelling	495	52	188	60*	182	50	120	43*	5	63
Weet niet	47	5	17	5	18	5	11	4	1	13
Totaal ondervraagden	961	100	312	100	363	100	278	100	8	100

Vraag 165: Als u onmogelijk thuis of bij familie kan blijven wonen, waar zou u dan het liefst verzorgd worden tot het einde van uw leven? (1 antwoord mogelijk)

Een kleinschalige huiselijke omgeving, met 24-uurs professionele zorg	855	89	272	87	323	89	256	92	4	50*
Een grootschaligere verpleeghuis, met 24-uurs professionele zorg	65	7	24	8	26	7	13	5	2	25
Weet niet	41	4	16	5	14	4	9	3	2	25
Totaal ondervraagden	961	100	312	100	363	100	278	100	8	100

* = Verschilt significant op 95% niveau

Dementie

	Opleiding									
	Totaal ondervraagden		Lager		Middelbaar		Hoger		Weet niet / wil niet zeggen	
	abs	%	abs	%	abs	%	abs	%	abs	%
Vraag 170: Hoe beoordeelt u, vanuit wat u weet en kent, de huidige opvang en zorg voor dementerenden?										
Goed	80	8	26	8	37	10	15	5*	2	25
Redelijk	465	48	164	53	173	48	123	44	5	63
Matig	243	25	71	23	86	24	86	31*	-	-
Slecht	56	6	17	5	22	6	17	6	-	-
Geen oordeel	117	12	34	11	45	12	37	13	1	13
Totaal ondervraagden	961	100	312	100	363	100	278	100	8	100

Vraag 180: In welke mate heeft u er vertrouwen in dat het kabinet met oplossingen komt voor meer kwalitatieve goede zorg voor mensen met dementie?

Alle vertrouwen	19	2	6	2	8	2	5	2	-	-
Redelijk vertrouwen	154	16	46	15	63	17	44	16	1	13
Matig vertrouwen	434	45	145	46	146	40*	137	49	6	75
Geen vertrouwen	354	37	115	37	146	40	92	33	1	13
Totaal ondervraagden	961	100	312	100	363	100	278	100	8	100

Man	539	56	167	54	203	56	166	60	3	38
Vrouw	422	44	145	46	160	44	112	40	5	63
Totaal ondervraagden	961	100	312	100	363	100	278	100	8	100

Leeftijd

40 t/m 64 jaar	746	78	271	87*	272	75	198	71*	5	63
65 jaar en ouder	215	22	41	13*	91	25	80	29*	3	38
Totaal ondervraagden	961	100	312	100	363	100	278	100	8	100

Aantal personen in huishouden

1	211	22	45	14*	86	24	80	29*	-	-
2	411	43	118	38*	165	45	123	44	5	63
3 of meer	339	35	149	48*	112	31*	75	27*	3	38
Totaal ondervraagden	961	100	312	100	363	100	278	100	8	100

Stedelijkheid

(Zeer) sterk	427	44	125	40	164	45	137	49	1	13
Matig, weinig, niet	534	56	187	60	199	55	141	51	7	88
Totaal ondervraagden	961	100	312	100	363	100	278	100	8	100

Opleiding

Lager	312	32	312	100*	-	.*	-	.*	-	-
Middelbaar	363	38	-	.*	363	100*	-	.*	-	.*
Hoger	278	29	-	.*	-	.*	278	100*	-	.*
Weet niet / wil niet zeggen	8	1	-	-	-	.*	-	-	8	100*
Totaal ondervraagden	961	100	312	100	363	100	278	100	8	100

* = Verschilt significant op 95% niveau

Dementie

	Opleiding									
	Totaal ondervraagden		Lager		Middelbaar		Hoger		Weet niet /wil niet zeggen	
	abs	%	abs	%	abs	%	abs	%	abs	%
<u>Sociale Klasse</u>										
A (Hoog)	69	7	-	-*	13	4*	56	20*	-	-
B- boven	220	23	-	-*	88	24	132	47*	-	-
B- onder	293	30	35	11*	170	47*	86	31	2	25
C,D	379	39	277	89*	92	25*	4	1*	6	75
	—	—	—	—	—	—	—	—	—	—
Totaal ondervraagden	961	100	312	100	363	100	278	100	8	100

* = Verschilt significant op 95% niveau

Dementie

	Sociale Klasse									
	Totaal ondervraagden		A (Hoog)		B- boven		B- onder		C,D	
	abs	%	abs	%	abs	%	abs	%	abs	%
Vraag 10: Weet u wat dementie inhoudt?										
Ja	920	96	69	100	217	99*	276	94	358	94
Nee	41	4	-	-	3	1*	17	6	21	6
Totaal ondervraagden	961	100	69	100	220	100	293	100	379	100

Vraag 20: Wat houdt volgens u dementie in? Graag kort en krachtig aanduiden.

Vergeetachtig, alles vergeten	275	30	16	23	47	22*	88	32	124	35*
Geheugenverlies	125	14	7	10	35	16	42	15	41	11
Aftakeling van geestelijke vermogens	123	13	12	17	41	19*	38	14	32	9*
Leven in het verleden, teruggaan naar de kindertijd	108	12	3	4	21	10	28	10	56	16*
Verlies korte termijn geheugen	101	11	17	25*	32	15	27	10	25	7*
Aftakeling van de hersenen	99	11	10	14	24	11	24	9	41	11
Aftakeling van het geheugen	77	8	13	19*	17	8	27	10	20	6*
Verliezen van de werkelijkheid\ realiteit	75	8	8	12	21	10	21	8	25	7
Niemand meer herkennen	72	8	4	6	13	6	25	9	30	8
Verward zijn\ de weg kwijt zijn\ desorientatie	66	7	2	3	17	8	28	10*	19	5
Ouderdomsziekte\ komt vooral voor bij ouderen	60	7	7	10	16	7	19	7	18	5
Aftakeling verstandelijk vermogen	47	5	2	3	15	7	16	6	14	4
Kinds\ seniel\ zwakzinnig worden	38	4	4	6	5	2	9	3	20	6
Het heden niet meer kunnen onthouden	34	4	-	-	13	6	2	1*	19	5
Niet meer weten wat je doet, hoe je het moet doen	33	4	1	1	8	4	8	3	16	4
Aftakeling van de hersenfuncties	31	3	3	4	9	4	12	4	7	2
Eigen identiteit\ persoonlijkheid verliezen	26	3	1	1	7	3	11	4	7	2
Niet meer zelfstandig kunnen functioneren	21	2	2	3	3	1	9	3	7	2
Aftakeling van lichamelijke functies, motoriek	14	2	1	1	6	3	4	1	3	1
Mensonwaardig, verlies van decorum	10	1	3	4	2	1	2	1	3	1
Handelingen steeds maar weer herhalen	9	1	-	-	1	0	5	2	3	1
Ziekte van Alzheimer	8	1	-	-	2	1	4	1	2	1
Diversen	82	9	12	17*	19	9	29	11	22	6*
Weet niet, geen idee	2	0	-	-	-	-	1	0	1	0
Totaal antwoorden	1536	167	128	186	374	172	479	174	555	155
Totaal ondervraagden	920	100	69	100	217	100	276	100	358	100

Vraag 30: Heeft u in uw omgeving te maken met dementie?

Ja	324	34	26	38	81	37	101	34	116	31
Nee	637	66	43	62	139	63	192	66	263	69
Totaal ondervraagden	961	100	69	100	220	100	293	100	379	100

* = Verschilt significant op 95% niveau

Dementie

	Sociale klasse									
	Totaal ondervraagden		A (Hoog)		B- boven		B- onder		C,D	
	abs	%	abs	%	abs	%	abs	%	abs	%
Vraag 40: Wie betreft\betreffen het dan?										
Ik zelf	4	1	-	-	1	1	-	-	3	3
Mijn partner	2	1	-	-	-	-	1	1	1	1
Ouders \ schoonouders	165	51	13	50	44	54	46	46	62	53
Grootouders	31	10	4	15	13	16*	8	8	6	5
Andere familieleden	65	20	9	35	10	12	24	24	22	19
Buren \ kennissen \ vrienden	106	33	7	27	30	37	39	39	30	26
Totaal antwoorden	373	115	33	127	98	121	118	117	124	107
Totaal ondervraagden	324	100	26	100	81	100	101	100	116	100

Vraag 50: Welke mogelijkheden van opvang en zorg voor dementerenden kent u? (Meerdere antwoorden mogelijk)

Verpleeghuis	854	89	59	86	207	94*	261	89	327	86
Dagopvang	651	68	44	64	165	75*	199	68	243	64
Geriatrische afdeling van het ziekenhuis	398	41	27	39	112	51*	130	44	129	34*
Kleinschalig groepswonen	179	19	11	16	53	24*	52	18	63	17
Verpleegunit in verzorgingshuis	467	49	28	41	124	56*	139	47	176	46
Ondersteuning thuis door thuiszorg	509	53	38	55	132	60*	152	52	187	49
Geen	29	3	6	9*	4	2	8	3	11	3
Totaal antwoorden	3087	321	213	309	797	362	941	321	1136	300
Totaal ondervraagden	961	100	69	100	220	100	293	100	379	100

Vraag 60: Denkt u wel eens na over dementie in verband met iemand uit uw omgeving? Wie dan?

Mij zelf	95	10	2	3	20	9	40	14*	33	9
Mijn partner	50	5	3	4	13	6	16	5	18	5
Ouders \ schoonouders	247	26	25	36	67	30	55	19*	100	26
Grootouders	16	2	3	4	4	2	4	1	5	1
Andere familieleden	64	7	8	12	9	4	27	9*	20	5
Buren \ kennissen \ vrienden	106	11	3	4	36	16*	33	11	34	9
Nee, met niemand	383	40	25	36	71	32*	118	40	169	45*
Totaal ondervraagden	961	100	69	100	220	100	293	100	379	100

Vraag 70: Denkt u wel eens na over dementie in het algemeen?

Ja	647	67	47	68	157	71	211	72*	232	61*
Nee	314	33	22	32	63	29	82	28*	147	39*
Totaal ondervraagden	961	100	69	100	220	100	293	100	379	100

* = Verschilt significant op 95% niveau

Dementie

	Sociale klasse										
	Totaal ondervraagden		A (Hoog)		B- boven		B- onder		C,D		
	abs	%	abs	%	abs	%	abs	%	abs	%	
Denkt wel eens na over dementie											
Vraag 80: Waar denkt u dan in hoofdzaak over na? (1 antwoord mogelijk)											
Kwaliteit van zorgverlening	48	6	5	9	6	3	14	6	23	8	
De beschikbaarheid van goede opvangmogelijkheden	46	6	2	4	11	6	16	7	17	6	
Het verlies van intellectuele vermogens	113	15	8	15	36	19	40	17	29	10*	
Eenzaamheid	62	8	4	7	15	8	20	8	23	8	
De beschikbaarheid van voldoende mensen die zorg verlenen	42	6	3	6	7	4	15	6	17	6	
Kunnen blijven wonen in eigen vertrouwde omgeving	41	5	1	2	9	5	18	8	13	5	
Het afhankelijk worden van anderen	182	24	17	31	52	27	41	17*	72	26	
Kwaliteit van leven	166	22	12	22	44	23	54	23	56	20	
De betaalbaarheid van de zorg	6	1	1	2	2	1	1	0	2	1	
De gevolgen van belasting voor mijn omgeving	55	7	1	2	8	4	19	8	27	10	
Totaal ondervraagden	761	100	54	100	190	100	238	100	279	100	

Denkt wel eens na over dementie

Vraag 90: En waar denkt u in verband met dementie dan nog meer over na? (Meerdere antwoorden mogelijk)

Het afhankelijk worden van anderen	259	34	15	28	65	34	90	38	89	32
Kwaliteit van leven	230	30	18	33	48	25	74	31	90	32
Het verlies van intellectuele vermogens	217	29	13	24	67	35*	63	26	74	27
Kwaliteit van zorgverlening	192	25	12	22	44	23	62	26	74	27
De gevolgen van belasting voor mijn omgeving	187	25	6	11*	50	26	59	25	72	26
Eenzaamheid	185	24	10	19	38	20	64	27	73	26
De beschikbaarheid van goede opvangmogelijkheden	184	24	14	26	48	25	51	21	71	25
Kunnen blijven wonen in eigen vertrouwde omgeving	170	22	8	15	37	19	55	23	70	25
De beschikbaarheid van voldoende mensen die zorg verlenen	147	19	12	22	39	21	41	17	55	20
De betaalbaarheid van de zorg	91	12	5	9	14	7*	30	13	42	15
Totaal antwoorden	1862	245	113	209	450	237	589	247	710	254
Totaal ondervraagden	761	100	54	100	190	100	238	100	279	100

Vraag 100: Denkt u dat het leven de moeite waard is geleefd te worden als u zelf dementie zou hebben en niet meer voor uzelf kunt zorgen?

Ja	220	23	19	28	58	26	66	23	77	20
Nee	537	56	41	59	112	51	167	57	217	57
Weet niet	204	21	9	13	50	23	60	20	85	22
Totaal ondervraagden	961	100	69	100	220	100	293	100	379	100

* = Verschilt significant op 95% niveau

Dementie

Sociale klasse

	Totaal ondervraagden		A (Hoog)		B- boven		B- onder		C,D	
	abs	%	abs	%	abs	%	abs	%	abs	%
Vraag 110: Waar zou goede zorg in eerste instantie aan moeten voldoen als u zelf dementie zou hebben? (1 antwoord mogelijk)										
24-uur personeel beschikbaar	56	6	5	7	12	5	18	6	21	6
Zorg in een huiselijke sfeer	165	17	9	13	37	17	52	18	67	18
Liefdevolle en respectvolle zorgverlening door personeel	315	33	20	29	68	31	89	30	138	36
Privacy, eigen appartement	60	6	3	4	26	12*	16	5	15	4*
Opvang en zorg in eigen kring	102	11	5	7	28	13	38	13	31	8
Familie en kennissen vaak over de vloer	18	2	1	1	2	1	5	2	10	3
Vertrouwde dingen om je heen	122	13	12	17	23	10	43	15	44	12
Professioneel en goed opgeleid personeel	94	10	11	16	20	9	22	8	41	11
Vrijheid om te gaan en staan waar je wil	29	3	3	4	4	2	10	3	12	3
Totaal ondervraagden	961	100	69	100	220	100	293	100	379	100

Vraag 120: Waar zou goede zorg nog meer aan moeten voldoen als u zelf dementie zou hebben? (Meerdere antwoorden mogelijk)

24-uur personeel beschikbaar	174	18	8	12	31	14	53	18	82	22*
Zorg in een huiselijke sfeer	279	29	17	25	59	27	91	31	112	30
Liefdevolle en respectvolle zorgverlening door personeel	272	28	22	32	70	32	81	28	99	26
Privacy, eigen appartement	174	18	11	16	42	19	55	19	66	17
Opvang en zorg in eigen kring	186	19	8	12	39	18	53	18	86	23*
Familie en kennissen vaak over de vloer	175	18	6	9*	40	18	40	14*	89	23*
Vertrouwde dingen om je heen	355	37	16	23*	78	35	108	37	153	40
Professioneel en goed opgeleid personeel	303	32	18	26	75	34	84	29	126	33
Vrijheid om te gaan en staan waar je wil	103	11	3	4	31	14	26	9	43	11
Totaal antwoorden	2021	210	109	158	465	211	591	202	856	226
Totaal ondervraagden	961	100	69	100	220	100	293	100	379	100

Vraag 130: Als u zelf dementie zou hebben en de kwaliteit van de zorg zou goed zijn, zou het leven dan nog waard zijn om geleefd te worden?

Ja	436	45	27	39	106	48	126	43	177	47
Nee	292	30	24	35	65	30	90	31	113	30
Weet niet	233	24	18	26	49	22	77	26	89	23
Totaal ondervraagden	961	100	69	100	220	100	293	100	379	100

* = Verschilt significant op 95% niveau

Dementie

	Sociale klasse									
	Totaal ondervraagden		A (Hoog)		B- boven		B- onder		C,D	
	abs	%	abs	%	abs	%	abs	%	abs	%
Vraag 140: Wie zou zich primair moeten inzetten voor de verbetering van de kwaliteit van huisvesting en zorg voor mensen met dementie in onze samenleving. (1 antwoord mogelijk)										
Landelijke overheid	499	52	35	51	112	51	142	48	210	55
Gemeentelijke overheid	48	5	4	6	12	5	18	6	14	4
Zorgverzekeraars	127	13	13	19	34	15	33	11	47	12
Woningcorporaties \ huisvesters	14	1	-	-	5	2	5	2	4	1
Zorginstellingen, zoals verpleeghuizen	153	16	9	13	37	17	46	16	61	16
Mensen onder elkaar \ directe omgeving	55	6	4	6	14	6	21	7	16	4
Belangenorganisaties (bv. Ouderenbond, St. Alzheimer Nederland)	36	4	3	4	3	1	16	5	14	4
Weet niet	29	3	1	1	3	1	12	4	13	3
Totaal ondervraagden	961	100	69	100	220	100	293	100	379	100

Vraag 150: Denkt u dat u in staat bent om zelf een familielid (b.v. een van uw ouders) in uw eigen huis te verzorgen, indien hij of zij niet meer in staat is om door dementie voor zichzelf te zorgen?

Ja	135	14	9	13	32	15	46	16	48	13
Neen	701	73	54	78	161	73	205	70	281	74
Weet niet	125	13	6	9	27	12	42	14	50	13
Totaal ondervraagden	961	100	69	100	220	100	293	100	379	100

Vraag 160: Als u zelf ooit in de situatie terechtkomt dat u dement wordt en niet meer voor uzelf kunt zorgen, waar zou u dan het liefst verzorgd worden tot het einde van uw leven? (1 antwoord mogelijk)

Eigen huis	390	41	22	32	102	46	130	44	136	36*
Inwonen bij familie of kinderen	29	3	2	3	9	4	8	3	10	3
Zorginstelling	495	52	41	59	100	45*	146	50	208	55
Weet niet	47	5	4	6	9	4	9	3	25	7
Totaal ondervraagden	961	100	69	100	220	100	293	100	379	100

Vraag 165: Als u onmogelijk thuis of bij familie kan blijven wonen, waar zou u dan het liefst verzorgd worden tot het einde van uw leven? (1 antwoord mogelijk)

Een kleinschalige huiselijke omgeving, met 24-uurs professionele zorg	855	89	62	90	202	92	258	88	333	88
Een grootschaligere verpleeghuis, met 24-uurs professionele zorg	65	7	5	7	10	5	19	6	31	8
Weet niet	41	4	2	3	8	4	16	5	15	4
Totaal ondervraagden	961	100	69	100	220	100	293	100	379	100

* = Verschilt significant op 95% niveau

Dementie

Sociale klasse

	Totaal ondervraagden		A (Hoog)		B- boven		B- onder		C,D	
	abs	%	abs	%	abs	%	abs	%	abs	%
	Vraag 170: Hoe beoordeelt u, vanuit wat u weet en kent, de huidige opvang en zorg voor dementerenden?									
Goed	80	8	8	12	20	9	17	6	35	9
Redelijk	465	48	25	36*	102	46	144	49	194	51
Matig	243	25	18	26	61	28	78	27	86	23
Slecht	56	6	8	12	9	4	17	6	22	6
Geen oordeel	117	12	10	14	28	13	37	13	42	11
Totaal ondervraagden	961	100	69	100	220	100	293	100	379	100

Vraag 180: In welke mate heeft u er vertrouwen in dat het kabinet met oplossingen komt voor meer kwalitatieve goede zorg voor mensen met dementie?

Alle vertrouwen	19	2	-	-	2	1	11	4*	6	2
Redelijk vertrouwen	154	16	10	14	39	18	54	18	51	13
Matig vertrouwen	434	45	31	45	109	50	125	43	169	45
Geen vertrouwen	354	37	28	41	70	32	103	35	153	40
Totaal ondervraagden	961	100	69	100	220	100	293	100	379	100

Man	539	56	41	59	134	61	159	54	205	54
Vrouw	422	44	28	41	86	39	134	46	174	46
Totaal ondervraagden	961	100	69	100	220	100	293	100	379	100

Leeftijd

40 t/m 64 jaar	746	78	65	94*	173	79	182	62*	326	86*
65 jaar en ouder	215	22	4	6*	47	21	111	38*	53	14*
Totaal ondervraagden	961	100	69	100	220	100	293	100	379	100

Aantal personen in huishouden

1	211	22	13	19	59	27	67	23	72	19
2	411	43	21	30*	88	40	163	56*	139	37*
3 of meer	339	35	35	51*	73	33	63	22*	168	44*
Totaal ondervraagden	961	100	69	100	220	100	293	100	379	100

Stedelijkheid

(Zeer) sterk	427	44	34	49	98	45	128	44	167	44
Matig, weinig, niet	534	56	35	51	122	55	165	56	212	56
Totaal ondervraagden	961	100	69	100	220	100	293	100	379	100

Opleiding

Lager	312	32	-	*	-	*	35	12*	277	73*
Middelbaar	363	38	13	19*	88	40	170	58*	92	24*
Hoger	278	29	56	81*	132	60*	86	29	4	1*
Weet niet wil niet zeggen	8	1	-	-	-	-	2	1	6	2
Totaal ondervraagden	961	100	69	100	220	100	293	100	379	100

* = Verschilt significant op 95% niveau

Dementie

Vraag 30: Heeft u in uw omgeving te maken met dementie?

	Totaal ondervraagden		Ja		Nee	
	abs	%	abs	%	abs	%
Vraag 10: Weet u wat dementie inhoudt?						
Ja	920	96	318	98*	602	95*
Nee	41	4	6	2*	35	5*
Totaal ondervraagden	961	100	324	100	637	100

Vraag 20: Wat houdt volgens u dementie in?
Graag kort en krachtig aanduiden.

Vergeetachtig, alles vergeten	275	30	90	28	185	31
Geheugenverlies	125	14	45	14	80	13
Aftakeling van geestelijke vermogens	123	13	50	16	73	12
Leven in het verleden, teruggaan naar de kindertijd	108	12	42	13	66	11
Verlies korte termijn geheugen	101	11	44	14	57	9
Aftakeling van de hersenen	99	11	38	12	61	10
Aftakeling van het geheugen	77	8	27	8	50	8
Verliezen van de werkelijkheid\ realiteit	75	8	27	8	48	8
Niemand meer herkennen	72	8	21	7	51	8
Verward zijn\ de weg kwijt zijn\ desorientatie	66	7	19	6	47	8
Ouderdomsziekte\ komt vooral voor bij ouderen	60	7	22	7	38	6
Aftakeling verstandelijk vermogen	47	5	17	5	30	5
Kinds\ seniel\ zwakzinnig worden	38	4	15	5	23	4
Het heden niet meer kunnen onthouden -- Niet meer weten wat je doet, hoe je het moet doen	34	4	14	4	20	3
Aftakeling van de hersenfuncties	33	4	12	4	21	3
Eigen identiteit\ persoonlijkheid verliezen -- Niet meer zelfstandig kunnen functioneren	31	3	8	3	23	4
Aftakeling van lichamelijke functies, motoriek	26	3	10	3	16	3
Mensonwaardig, verlies van decorum	21	2	8	3	13	2
Handelingen steeds maar weer herhalen	14	2	6	2	8	1
Ziekte van Alzheimer	10	1	5	2	5	1
Diversen	9	1	2	1	7	1
Weet niet, geen idee	8	1	4	1	4	1
Totaal antwoorden	82	9	29	9	53	9
Totaal ondervraagden	2	0	-	-	2	0
Totaal antwoorden	1536	167	555	175	981	163
Totaal ondervraagden	920	100	318	100	602	100

Vraag 30: Heeft u in uw omgeving te maken met dementie?

Ja	324	34	324	100*	-	-*
Nee	637	66	-	-*	637	100*
Totaal ondervraagden	961	100	324	100	637	100

Vraag 40: Wie betreft\betreffen het dan?

Ik zelf	4	1	4	1	-	-
Mijn partner	2	1	2	1	-	-
Ouders \ schoonouders	165	51	165	51	-	-
Grootouders	31	10	31	10	-	-
Andere familieleden	65	20	65	20	-	-
Buren \ kennissen \ vrienden	106	33	106	33	-	-
Totaal antwoorden	373	115	373	115	-	-
Totaal ondervraagden	324	100	324	100	-	-

* = Verschilt significant op 95% niveau

Dementie

Vraag 30: Heeft u in uw omgeving te maken met dementie?

	Totaal ondervraagden		Ja		Nee	
	abs	%	abs	%	abs	%
Vraag 50: Welke mogelijkheden van opvang en zorg voor dementerenden kent u? (Meerdere antwoorden mogelijk)						
Verpleeghuis	854	89	279	86	575	90
Dagopvang	651	68	235	73*	416	65*
Geriatrische afdeling van het ziekenhuis	398	41	145	45	253	40
Kleinschalig groepswonen	179	19	69	21	110	17
Verpleegunit in verzorgingshuis	467	49	178	55*	289	45*
Ondersteuning thuis door thuiszorg	509	53	189	58*	320	50*
Geen	29	3	4	1*	25	4*
Totaal antwoorden	3087	321	1099	339	1988	312
Totaal ondervraagden	961	100	324	100	637	100

Vraag 60: Denkt u wel eens na over dementie in verband met iemand uit uw omgeving? Wie dan?

Mij zelf	95	10	35	11	60	9
Mijn partner	50	5	30	9*	20	3*
Ouders \ schoonouders	247	26	121	37*	126	20*
Grootouders	16	2	5	2	11	2
Andere familieleden	64	7	42	13*	22	3*
Buren \ kennissen \ vrienden	106	11	53	16*	53	8*
Nee, met niemand	383	40	38	12*	345	54*
Totaal ondervraagden	961	100	324	100	637	100

Vraag 70: Denkt u wel eens na over dementie in het algemeen?

Ja	647	67	282	87*	365	57*
Nee	314	33	42	13*	272	43*
Totaal ondervraagden	961	100	324	100	637	100

Denkt wel eens na over dementie

Vraag 80: Waar denkt u dan in hoofdzaak over na? (1 antwoord mogelijk)

Kwaliteit van zorgverlening	48	6	18	6	30	7
De beschikbaarheid van goede opvangmogelijkheden	46	6	21	7	25	6
Het verlies van intellectuele vermogens	113	15	40	13	73	16
Eenzaamheid	62	8	30	10	32	7
De beschikbaarheid van voldoende mensen die zorg verlenen	42	6	22	7	20	4
Kunnen blijven wonen in eigen vertrouwde omgeving	41	5	17	5	24	5
Het afhankelijk worden van anderen	182	24	79	25	103	23
Kwaliteit van leven	166	22	64	20	102	23
De betaalbaarheid van de zorg	6	1	3	1	3	1
De gevolgen van belasting voor mijn omgeving	55	7	19	6	36	8
Totaal ondervraagden	761	100	313	100	448	100

* = Verschilt significant op 95% niveau

Dementie

Vraag 30: Heeft u in uw omgeving te maken met dementie?

	Totaal ondervraagden		Ja		Nee	
	abs	%	abs	%	abs	%
Denkt wel eens na over dementie						
Vraag 90: En waar denkt u in verband met dementie dan nog meer over na? (Meerdere antwoorden mogelijk)						
Het afhankelijk worden van anderen	259	34	106	34	153	34
Kwaliteit van leven	230	30	95	30	135	30
Het verlies van intellectuele vermogens	217	29	100	32	117	26
Kwaliteit van zorgverlening	192	25	79	25	113	25
De gevolgen van belasting voor mijn omgeving	187	25	73	23	114	25
Eenzaamheid	185	24	68	22	117	26
De beschikbaarheid van goede opvangmogelijkheden	184	24	81	26	103	23
Kunnen blijven wonen in eigen vertrouwde omgeving	170	22	70	22	100	22
De beschikbaarheid van voldoende mensen die zorg verlenen	147	19	68	22	79	18
De betaalbaarheid van de zorg	91	12	41	13	50	11
Totaal antwoorden	1862	245	781	250	1081	241
Totaal ondervraagden	761	100	313	100	448	100

Vraag 100: Denkt u dat het leven de moeite waard is geleefd te worden als u zelf dementie zou hebben en niet meer voor uzelf kunt zorgen?

Ja	220	23	87	27*	133	21*
Nee	537	56	180	56	357	56
Weet niet	204	21	57	18	147	23
Totaal ondervraagden	961	100	324	100	637	100

Vraag 110: Waar zou goede zorg in eerste instantie aan moeten voldoen als u zelf dementie zou hebben? (1 antwoord mogelijk)

24-uur personeel beschikbaar	56	6	17	5	39	6
Zorg in een huiselijke sfeer	165	17	52	16	113	18
Liefdevolle en respectvolle zorgverlening door personeel	315	33	105	32	210	33
Privacy, eigen appartement	60	6	24	7	36	6
Opvang en zorg in eigen kring	102	11	31	10	71	11
Familie en kennissen vaak over de vloer	18	2	9	3	9	1
Vertrouwde dingen om je heen	122	13	47	15	75	12
Professioneel en goed opgeleid personeel	94	10	29	9	65	10
Vrijheid om te gaan en staan waar je wil	29	3	10	3	19	3
Totaal ondervraagden	961	100	324	100	637	100

* = Verschilt significant op 95% niveau

Dementie

Vraag 30: Heeft u in uw omgeving te maken met dementie?

	Totaal ondervraagden		Ja		Nee	
	abs	%	abs	%	abs	%
Vraag 120: Waar zou goede zorg nog meer aan moeten voldoen als u zelf dementie zou hebben? (Meerdere antwoorden mogelijk)						
24-uur personeel beschikbaar	174	18	55	17	119	19
Zorg in een huiselijke sfeer	279	29	94	29	185	29
Liefdevolle en respectvolle zorgverlening door personeel	272	28	94	29	178	28
Privacy, eigen appartement	174	18	57	18	117	18
Opvang en zorg in eigen kring	186	19	61	19	125	20
Familie en kennissen vaak over de vloer	175	18	62	19	113	18
Vertrouwde dingen om je heen	355	37	115	35	240	38
Professioneel en goed opgeleid personeel	303	32	104	32	199	31
Vrijheid om te gaan en staan waar je wil	103	11	28	9	75	12
Totaal antwoorden	2021	210	670	207	1351	212
Totaal ondervraagden	961	100	324	100	637	100

Vraag 130: Als u zelf dementie zou hebben en de kwaliteit van de zorg zou goed zijn, zou het leven dan nog waard zijn om geleefd te worden?

Ja	436	45	144	44	292	46
Nee	292	30	107	33	185	29
Weet niet	233	24	73	23	160	25
Totaal ondervraagden	961	100	324	100	637	100

Vraag 140: Wie zou zich primair moeten inzetten voor de verbetering van de kwaliteit van huisvesting en zorg voor mensen met dementie in onze samenleving. (1 antwoord mogelijk)

Landelijke overheid	499	52	172	53	327	51
Gemeentelijke overheid	48	5	20	6	28	4
Zorgverzekeraars	127	13	38	12	89	14
Woningcorporaties \ huisvesters	14	1	7	2	7	1
Zorginstellingen, zoals verpleeghuizen	153	16	58	18	95	15
Mensen onder elkaar \ directe omgeving	55	6	14	4	41	6
Belangenorganisaties (bv. Ouderenbond, St. Alzheimer Nederland)	36	4	11	3	25	4
Weet niet	29	3	4	1*	25	4*
Totaal ondervraagden	961	100	324	100	637	100

Vraag 150: Denkt u dat u in staat bent om zelf een familielid (b.v. een van uw ouders) in uw eigen huis te verzorgen, indien hij of zij niet meer in staat is om door dementie voor zichzelf te zorgen?

Ja	135	14	47	15	88	14
Neen	701	73	247	76	454	71
Weet niet	125	13	30	9*	95	15*
Totaal ondervraagden	961	100	324	100	637	100

* = Verschilt significant op 95% niveau

Dementie

Vraag 30: Heeft u in uw omgeving te maken met dementie?

Totaal ondervraagden	Ja				Nee	
	abs	%	abs	%	abs	%

Vraag 160: Als u zelf ooit in de situatie terecht komt dat u dement wordt en niet meer voor uzelf kunt zorgen, waar zou u dan het liefst verzorgd worden tot het einde van uw leven? (1 antwoord mogelijk)

Eigen huis	390	41	127	39	263	41
Inwonen bij familie of kinderen	29	3	16	5*	13	2*
Zorginstelling	495	52	170	52	325	51
Weet niet	47	5	11	3	36	6
Totaal ondervraagden	961	100	324	100	637	100

Vraag 165: Als u onmogelijk thuis of bij familie kan blijven wonen, waar zou u dan het liefst verzorgd worden tot het einde van uw leven? (1 antwoord mogelijk)

Een kleinschalige huiselijke omgeving, met 24-uurs professionele zorg	855	89	301	93*	554	87*
Een grootschaligere verpleeghuis, met 24-uurs professionele zorg	65	7	17	5	48	8
Weet niet	41	4	6	2*	35	5*
Totaal ondervraagden	961	100	324	100	637	100

Vraag 170: Hoe beoordeelt u, vanuit wat u weet en kent, de huidige opvang en zorg voor dementerenden?

Goed	80	8	37	11*	43	7*
Redelijk	465	48	170	52	295	46
Matig	243	25	85	26	158	25
Slecht	56	6	21	6	35	5
Geen oordeel	117	12	11	3*	106	17*
Totaal ondervraagden	961	100	324	100	637	100

Vraag 180: In welke mate heeft u er vertrouwen in dat het kabinet met oplossingen komt voor meer kwalitatieve goede zorg voor mensen met dementie?

Alle vertrouwen	19	2	9	3	10	2
Redelijk vertrouwen	154	16	48	15	106	17
Matig vertrouwen	434	45	138	43	296	46
Geen vertrouwen	354	37	129	40	225	35
Totaal ondervraagden	961	100	324	100	637	100

Man	539	56	166	51*	373	59*
Vrouw	422	44	158	49*	264	41*
Totaal ondervraagden	961	100	324	100	637	100

Leeftijd

40 t/m 64 jaar	746	78	260	80	486	76
65 jaar en ouder	215	22	64	20	151	24
Totaal ondervraagden	961	100	324	100	637	100

* = Verschilt significant op 95% niveau

Dementie

Vraag 30: Heeft u in uw omgeving te maken met dementie?

	Totaal ondervraagden		Ja		Nee	
	abs	%	abs	%	abs	%
<u>Aantal personen in huishouden</u>						
1	211	22	66	20	145	23
2	411	43	143	44	268	42
3 of meer	339	35	115	35	224	35
	—	—	—	—	—	—
Totaal ondervraagden	961	100	324	100	637	100

Stedelijkheid

(Zeer) sterk	427	44	135	42	292	46
Matig, weinig, niet	534	56	189	58	345	54
	—	—	—	—	—	—
Totaal ondervraagden	961	100	324	100	637	100

Opleiding

Lager	312	32	96	30	216	34
Middelbaar	363	38	131	40	232	36
Hoger	278	29	95	29	183	29
Weet niet wil niet zeggen	8	1	2	1	6	1
	—	—	—	—	—	—
Totaal ondervraagden	961	100	324	100	637	100

Sociale Klasse

A (Hoog)	69	7	26	8	43	7
B- boven	220	23	81	25	139	22
B- onder	293	30	101	31	192	30
C,D	379	39	116	36	263	41
	—	—	—	—	—	—
Totaal ondervraagden	961	100	324	100	637	100

* = Verschilt significant op 95% niveau

Dementie

Vraag 40: Wie betreft\betreffen het dan?

	Totaal ondervraagden		Ouders\ schoonouders		Andere familie		Buren \ kennissen \ vrienden	
	abs	%	abs	%	abs	%	abs	%
Vraag 10: Weet u wat dementie inhoudt?								
Ja	312	98	162	98	88	97	106	100
Nee	6	2	3	2	3	3	-	-
Totaal ondervraagden	318	100	165	100	91	100	106	100

Vraag 20: Wat houdt volgens u dementie in?
Graag kort en krachtig aanduiden.

Vergeetachtig, alles vergeten	88	28	38	23	31	35	25	24
Aftakeling van geestelijke vermogens	50	16	26	16	13	15	16	15
Geheugenverlies	44	14	23	14	11	13	20	19
Verlies korte termijn geheugen	44	14	24	15	7	8	19	18
Leven in het verleden, teruggaan naar de kindertijd	41	13	24	15	11	13	11	10
Aftakeling van de hersenen	36	12	18	11	12	14	8	8
Verliezen van de werkelijkheid\ realiteit	27	9	16	10	9	10	8	8
Aftakeling van het geheugen	26	8	14	9	5	6	8	8
Ouderdomsziekte\ komt vooral voor bij ouderen	21	7	10	6	6	7	9	8
Niemand meer herkennen	21	7	9	6	8	9	5	5
Verward zijn\ de weg kwijt zijn\ desorientatie	18	6	10	6	5	6	7	7
Aftakeling verstandelijk vermogen	17	5	8	5	4	5	8	8
Kinds\ seniel\ zwakzinnig worden	14	4	8	5	7	8	2	2
Het heden niet meer kunnen onthouden	14	4	9	6	2	2	3	3
Niet meer weten wat je doet, hoe je het moet doen	12	4	6	4	5	6	5	5
Eigen identiteit\ persoonlijkheid verliezen	10	3	7	4	1	1	3	3
Aftakeling van de hersenfuncties	8	3	5	3	3	3	1	1
Niet meer zelfstandig kunnen functioneren	8	3	5	3	2	2	2	2
Aftakeling van lichamelijke functies, motoriek	5	2	3	2	2	2	2	2
Mensonwaardig, verlies van decorum	5	2	3	2	2	2	1	1
Ziekte van Alzheimer	4	1	4	2	1	1	3	3
Handelingen steeds maar weer herhalen	2	1	2	1	-	-	-	-
Diversen	29	9	13	8	10	11	14	13
Weet niet, geen idee	-	-	-	-	-	-	-	-
Totaal antwoorden	544	174	285	176	157	178	180	170
Totaal ondervraagden	312	100	162	100	88	100	106	100

Vraag 30: Heeft u in uw omgeving te maken met dementie?

Ja	318	100	165	100	91	100	106	100
Nee	-	-	-	-	-	-	-	-
Totaal ondervraagden	318	100	165	100	91	100	106	100

Vraag 40: Wie betreft\betreffen het dan?

Ouders \ schoonouders	165	52	165	100*	16	18*	18	17*
Grootouders	31	10	4	2*	31	34*	4	4*
Andere familieleden	65	20	14	8*	65	71*	15	14
Buren \ kennissen \ vrienden	106	33	18	11*	17	19*	106	100*
Totaal antwoorden	367	115	201	122	129	142	143	135
Totaal ondervraagden	318	100	165	100	91	100	106	100

* = Verschilt significant op 95% niveau

Dementie

Vraag 40: Wie betreft|betreffen het dan?

	Totaal ondervraagden		Ouders schoonouders		Andere familie		Buren kennissen vrienden	
	abs	%	abs	%	abs	%	abs	%
Vraag 50: Welke mogelijkheden van opvang en zorg voor dementerenden kent u? (Meerdere antwoorden mogelijk)								
Verpleeghuis	276	87	148	90	76	84	95	90
Dagopvang	231	73	120	73	67	74	82	77
Geriatrische afdeling van het ziekenhuis	142	45	76	46	43	47	48	45
Kleinschalig groepswonen	68	21	41	25	19	21	21	20
Verpleegunit in verzorgingshuis	176	55	86	52	49	54	68	64*
Ondersteuning thuis door thuiszorg	184	58	96	58	53	58	67	63
Geen	3	1	1	1	-	-	2	2
Totaal antwoorden	1080	340	568	344	307	337	383	361
Totaal ondervraagden	318	100	165	100	91	100	106	100

Vraag 60: Denkt u wel eens na over dementie in verband met iemand uit uw omgeving? Wie dan?

Mij zelf	33	10	18	11	10	11	9	8
Mijn partner	29	9	18	11	8	9	9	8
Ouders schoonouders	121	38	101	61*	17	19*	15	14*
Grootouders	5	2	-	-*	5	5*	1	1
Andere familieleden	42	13	10	6*	33	36*	12	11
Buren kennissen vrienden	53	17	5	3*	6	7*	48	45*
Nee, met niemand	35	11	13	8	12	13	12	11
Totaal ondervraagden	318	100	165	100	91	100	106	100

Vraag 70: Denkt u wel eens na over dementie in het algemeen?

Ja	277	87	142	86	81	89	93	88
Nee	41	13	23	14	10	11	13	12
Totaal ondervraagden	318	100	165	100	91	100	106	100

Denkt wel eens na over dementie

Vraag 80: Waar denkt u dan in hoofdzaak over na? (1 antwoord mogelijk)

Kwaliteit van zorgverlening	18	6	11	7	2	2	5	5
De beschikbaarheid van goede opvangmogelijkheden	20	6	10	6	9	10	4	4
Het verlies van intellectuele vermogens	38	12	17	11	10	11	16	16
Eenzaamheid	29	9	14	9	10	11	7	7
De beschikbaarheid van voldoende mensen die zorg verlenen	22	7	12	8	7	8	10	10
Kunnen blijven wonen in eigen vertrouwde omgeving	17	6	8	5	4	4	6	6
Het afhankelijk worden van anderen	79	26	44	28	19	21	27	26
Kwaliteit van leven	64	21	35	22	21	24	20	19
De betaalbaarheid van de zorg	3	1	1	1	1	1	1	1
De gevolgen van belasting voor mijn omgeving	18	6	8	5	6	7	7	7
Totaal ondervraagden	308	100	160	100	89	100	103	100

* = Verschilt significant op 95% niveau

Dementie

Vraag 40: Wie betreft/betreffen het dan?

	Totaal ondervraagden		Ouders/schoonouders		Andere familie		Buren kennissen vrienden	
	abs	%	abs	%	abs	%	abs	%
Denkt wel eens na over dementie								
Vraag 90: En waar denkt u in verband met dementie dan nog meer over na? (Meerdere antwoorden mogelijk)								
Het afhankelijk worden van anderen	104	34	51	32	36	40	28	27
Het verlies van intellectuele vermogens	98	32	56	35	31	35	31	30
Kwaliteit van leven	94	31	46	29	27	30	31	30
De beschikbaarheid van goede opvangmogelijkheden	81	26	44	28	17	19	29	28
Kwaliteit van zorgverlening	78	25	45	28	21	24	24	23
De gevolgen van belasting voor mijn omgeving	73	24	35	22	23	26	26	25
Kunnen blijven wonen in eigen vertrouwde omgeving	69	22	33	21	21	24	22	21
De beschikbaarheid van voldoende mensen die zorg verlenen	68	22	38	24	18	20	19	18
Eenzaamheid	67	22	35	22	17	19	24	23
De betaalbaarheid van de zorg	41	13	25	16	6	7*	12	12
Totaal antwoorden	773	251	408	255	217	244	246	239
Totaal ondervraagden	308	100	160	100	89	100	103	100

Vraag 100: Denkt u dat het leven de moeite waard is geleefd te worden als u zelf dementie zou hebben en niet meer voor uzelf kunt zorgen?

Ja	86	27	39	24	25	27	29	27
Nee	176	55	100	61	50	55	57	54
Weet niet	56	18	26	16	16	18	20	19
Totaal ondervraagden	318	100	165	100	91	100	106	100

Vraag 110: Waar zou goede zorg in eerste instantie aan moeten voldoen als u zelf dementie zou hebben? (1 antwoord mogelijk)

24-uur personeel beschikbaar	16	5	9	5	7	8	7	7
Zorg in een huiselijke sfeer	50	16	25	15	13	14	19	18
Liefdevolle en respectvolle zorgverlening door personeel	105	33	62	38	25	27	30	28
Privacy, eigen appartement	24	8	13	8	4	4	7	7
Opvang en zorg in eigen kring	30	9	13	8	11	12	12	11
Familie en kennissen vaak over de vloer	9	3	6	4	3	3	-	*
Vertrouwde dingen om je heen	46	14	19	12	14	15	17	16
Professioneel en goed opgeleid personeel	29	9	14	8	11	12	10	9
Vrijheid om te gaan en staan waar je wil	9	3	4	2	3	3	4	4
Totaal ondervraagden	318	100	165	100	91	100	106	100

* = Verschilt significant op 95% niveau

Dementie

Vraag 40: Wie betreft|betreffen het dan?

	Totaal ondervraagden		Ouders schoonouders		Andere familie		Buren kennissen vrienden	
	abs	%	abs	%	abs	%	abs	%
Vraag 120: Waar zou goede zorg nog meer aan moeten voldoen als u zelf dementie zou hebben? (Meerdere antwoorden mogelijk)								
24-uur personeel beschikbaar	55	17	31	19	14	15	17	16
Zorg in een huiselijke sfeer	91	29	44	27	28	31	30	28
Liefdevolle en respectvolle zorgverlening door personeel	93	29	45	27	33	36	32	30
Privacy, eigen appartement	56	18	29	18	16	18	17	16
Opvang en zorg in eigen kring	59	19	31	19	14	15	20	19
Familie en kennissen vaak over de vloer	62	19	33	20	16	18	19	18
Vertrouwde dingen om je heen	113	36	55	33	31	34	38	36
Professioneel en goed opgeleid personeel	103	32	56	34	22	24	38	36
Vrijheid om te gaan en staan waar je wil	28	9	19	12	3	3*	12	11
Totaal antwoorden	660	208	343	208	177	195	223	210
Totaal ondervraagden	318	100	165	100	91	100	106	100

Vraag 130: Als u zelf dementie zou hebben en de kwaliteit van de zorg zou goed zijn, zou het leven dan nog waard zijn om geleefd te worden?

Ja	141	44	65	39	36	40	53	50
Nee	105	33	65	39*	28	31	34	32
Weet niet	72	23	35	21	27	30	19	18
Totaal ondervraagden	318	100	165	100	91	100	106	100

Vraag 140: Wie zou zich primair moeten inzetten voor de verbetering van de kwaliteit van huisvesting en zorg voor mensen met dementie in onze samenleving. (1 antwoord mogelijk)

Landelijke overheid	170	53	95	58	49	54	52	49
Gemeentelijke overheid	18	6	10	6	2	2	8	8
Zorgverzekeraars	37	12	13	8*	15	16	11	10
Woningcorporaties huisvesters	6	2	-	.*	2	2	5	5*
Zorginstellingen, zoals verpleeghuizen	58	18	34	21	16	18	16	15
Mensen onder elkaar directe omgeving	14	4	6	4	5	5	6	6
Belangenorganisaties (bv. Ouderenbond, St. Alzheimer Nederland)	11	3	6	4	2	2	5	5
Weet niet	4	1	1	1	-	-	3	3
Totaal ondervraagden	318	100	165	100	91	100	106	100

Vraag 150: Denkt u dat u in staat bent om zelf een familielid (b.v. een van uw ouders) in uw eigen huis te verzorgen, indien hij of zij niet meer in staat is om door dementie voor zichzelf te zorgen?

Ja	43	14	18	11	14	15	20	19
Nee	245	77	137	83*	68	75	73	69*
Weet niet	30	9	10	6	9	10	13	12
Totaal ondervraagden	318	100	165	100	91	100	106	100

* = Verschilt significant op 95% niveau

Dementie

Vraag 40: Wie betreft/betreffen het dan?

	Totaal ondervraagden		Ouders/schoonouders		Andere familie		Buren \ kennissen \ vrienden	
	abs	%	abs	%	abs	%	abs	%
Vraag 160: Als u zelf ooit in de situatie terecht komt dat u dement wordt en niet meer voor uzelf kunt zorgen, waar zou u dan het liefst verzorgd worden tot het einde van uw leven? (1 antwoord mogelijk)								
Eigen huis	125	39	65	39	38	42	43	41
Inwonen bij familie of kinderen	15	5	3	2*	6	7	6	6
Zorginstelling	168	53	92	56	44	48	55	52
Weet niet	10	3	5	3	3	3	2	2
Totaal ondervraagden	318	100	165	100	91	100	106	100

Vraag 165: Als u onmogelijk thuis of bij familie kan blijven wonen, waar zou u dan het liefst verzorgd worden tot het einde van uw leven? (1 antwoord mogelijk)

Een kleinschalige huiselijke omgeving, met 24-uurs professionele zorg	295	93	154	93	87	96	94	89
Een grootschaligere verpleeghuis, met 24-uurs professionele zorg	17	5	7	4	4	4	10	9*
Weet niet	6	2	4	2	-	-	2	2
Totaal ondervraagden	318	100	165	100	91	100	106	100

Vraag 170: Hoe beoordeelt u, vanuit wat u weet en kent, de huidige opvang en zorg voor dementerenden?

Goed	36	11	20	12	7	8	15	14
Redelijk	170	53	80	48	53	58	56	53
Matig	81	25	46	28	17	19	27	25
Slecht	21	7	13	8	10	11	5	5
Geen oordeel	10	3	6	4	4	4	3	3
Totaal ondervraagden	318	100	165	100	91	100	106	100

Vraag 180: In welke mate heeft u er vertrouwen in dat het kabinet met oplossingen komt voor meer kwalitatieve goede zorg voor mensen met dementie?

Alle vertrouwen	8	3	3	2	4	4	3	3
Redelijk vertrouwen	46	14	19	12	12	13	22	21*
Matig vertrouwen	137	43	71	43	35	38	51	48
Geen vertrouwen	127	40	72	44	40	44	30	28*
Totaal ondervraagden	318	100	165	100	91	100	106	100

Man	163	51	89	54	43	47	54	51
Vrouw	155	49	76	46	48	53	52	49
Totaal ondervraagden	318	100	165	100	91	100	106	100

Leeftijd

40 t/m 64 jaar	256	81	143	87*	70	77	76	72*
65 jaar en ouder	62	19	22	13*	21	23	30	28*
Totaal ondervraagden	318	100	165	100	91	100	106	100

* = Verschilt significant op 95% niveau

Dementie

Vraag 40: Wie betreft/betreffen het dan?

	Totaal ondervraagden		Ouders/schoonouders		Andere familie		Buren kennissen vrienden	
	abs	%	abs	%	abs	%	abs	%
<u>Aantal personen in huishouden</u>								
1	64	20	28	17	20	22	29	27*
2	142	45	76	46	38	42	51	48
3 of meer	112	35	61	37	33	36	26	25*
Totaal ondervraagden	318	100	165	100	91	100	106	100
<u>Stedelijkheid</u>								
(Zeer) sterk	133	42	77	47	38	42	40	38
Matig, weinig, niet	185	58	88	53	53	58	66	62
Totaal ondervraagden	318	100	165	100	91	100	106	100
<u>Opleiding</u>								
Lager	93	29	49	30	20	22	29	27
Middelbaar	130	41	63	38	37	41	39	37
Hoger	93	29	51	31	33	36	37	35
Weet niet wil niet zeggen	2	1	2	1	1	1	1	1
Totaal ondervraagden	318	100	165	100	91	100	106	100
<u>Sociale klasse</u>								
A (Hoog)	26	8	13	8	12	13	7	7
B- boven	80	25	44	27	22	24	30	28
B- onder	100	31	46	28	30	33	39	37
C,D	112	35	62	38	27	30	30	28
Totaal ondervraagden	318	100	165	100	91	100	106	100

* = Verschilt significant op 95% niveau

Dementie

	Sociale klasse									
	Totaal ondervraagden		A (Hoog)		B- boven		B- onder		C,D	
	abs	%	abs	%	abs	%	abs	%	abs	%
<u>Sociale klasse</u>										
A (Hoog)	69	7	69	100*	-	-.*	-	-.*	-	-.*
B- boven	220	23	-	-.*	220	100*	-	-.*	-	-.*
B- onder	293	30	-	-.*	-	-.*	293	100*	-	-.*
C,D	379	39	-	-.*	-	-.*	-	-.*	379	100*
	—	—	—	—	—	—	—	—	—	—
Totaal ondervraagden	961	100	69	100	220	100	293	100	379	100

* = Verschilt significant op 95% niveau

Bijlage 2 Vragenlijst

VRAAG 10

Weet u wat dementie inhoudt?

- 1 Ja
 - 2 Nee
-  GA DOOR MET VRAAG 25

VRAAG 20

OPEN

Wat houdt volgens u dementie in? Graag kort en krachtig aanduiden.

VRAAG 25

Dementie kenmerkt zich door een geleidelijke achteruitgang van het geestelijk functioneren. Het is een aandoening bestaande uit meerdere stoornissen, waarbij geheugenverlies meestal voorop staat. Tegelijkertijd zijn er stoornissen in het uitvoeren van allerlei dagelijkse vaardigheden, de spraak of het besef van tijd. Er kunnen veranderingen optreden in karakter en gedrag en stemmingswisselingen.

De meest bekende vorm van dementie, de ziekte van Alzheimer, begint meestal na het zeventigste levensjaar. Daarnaast zijn er nog meer dan 60 andere oorzaken bekend.

- 9 Ga door

VRAAG 30

Heeft u in uw omgeving te maken met dementie?

- 1 Ja
 - 2 Nee
-  GA DOOR MET VRAAG 50

VRAAG 40

MEERVOUDIG

Wie betreft \ betreffen het dan?

- 1 Ik zelf
- 2 Mijn partner
- 3 Ouders \ schoonouders
- 4 Grootouders
- 5 Andere familieleden
- 6 Buren \ kennissen \ vrienden

VRAAG 50

MEERVOUDIG

Welke mogelijkheden van opvang en zorg voor dementerenden kent u?
(Meerdere antwoorden mogelijk)

- 1 Verpleeghuis
- 2 Dagopvang
- 3 Geriatrische afdeling van het ziekenhuis
- 4 Kleinschalig groepswonen
- 5 Verpleegunit in verzorgingshuis
- 6 Ondersteuning thuis door thuiszorg
- 7 Geen

VRAAG 60

Denkt u wel eens na over dementie in verband met iemand uit uw omgeving? Wie dan?

- 1 Mij zelf
- 2 Mijn partner
- 3 Ouders \ schoonouders
- 4 Grootouders
- 5 Andere familieleden
- 6 Buren \ kennissen \ vrienden

- 9 Nee, met niemand

VRAAG 70

Denkt u wel eens na over dementie in het algemeen?

- 1 Ja
- 2 Nee

VRAAG 80

IF [Q60,1-6 & Q70,1]

Waar denkt u dan in hoofdzaak over na?

(1 antwoord mogelijk)

- 2 Kwaliteit van zorgverlening
- 3 De beschikbaarheid van goede opvangmogelijkheden
- 4 Het verlies van intellectuele vermogens
- 5 Eenzaamheid
- 6 De beschikbaarheid van voldoende mensen die zorg verlenen
- 7 Kunnen blijven wonen in eigen vertrouwde omgeving
- 8 Het afhankelijk worden van anderen
- 9 Kwaliteit van leven
- 10 De betaalbaarheid van de zorg
- 11 De gevolgen van belasting voor mijn omgeving

VRAAG 90

MEERVOUDIG

IF [Q60,1-6 & Q70,1]

TOON NIET DE ANTWOORDCATEGORIE DIE GEGEVEN IS IN Q80

En waar denkt u in verband met dementie dan nog meer over na?

(Meerdere antwoorden mogelijk)

- 2 Kwaliteit van zorgverlening
- 3 De beschikbaarheid van goede opvangmogelijkheden
- 4 Het verlies van intellectuele vermogens
- 5 Eenzaamheid
- 6 De beschikbaarheid van voldoende mensen die zorg verlenen
- 7 Kunnen blijven wonen in eigen vertrouwde omgeving
- 8 Het afhankelijk worden van anderen
- 9 Kwaliteit van leven
- 10 De betaalbaarheid van de zorg
- 11 De gevolgen van belasting voor mijn omgeving

VRAAG 100

Denkt u dat het leven de moeite waard is geleefd te worden als u zelf dementie zou hebben en niet meer voor uzelf kunt zorgen?

- 1 Ja
- 2 Nee
- 9 Weet niet

VRAAG 110

Waar zou goede zorg in eerste instantie aan moeten voldoen als u zelf dementie zou hebben?
(1 antwoord mogelijk)

- 1 24-uur personeel beschikbaar
- 2 Zorg in een huiselijke sfeer
- 3 Liefdevolle en respectvolle zorgverlening door personeel
- 4 Privacy, eigen appartement
- 5 Opvang en zorg in eigen kring
- 6 Familie en kennissen vaak over de vloer
- 7 Vertrouwde dingen om je heen
- 8 Professioneel en goed opgeleid personeel
- 9 Vrijheid om te gaan en staan waar je wil

VRAAG 120**MEERVOUDIG***TOON NIET DE ANTWOORDCATEGORIE DIE GEGEVEN IS IN Q110*

Waar zou goede zorg nog meer aan moeten voldoen als u zelf dementie zou hebben?
(Meerdere antwoorden mogelijk)

- 1 24-uur personeel beschikbaar
- 2 Zorg in een huiselijke sfeer
- 3 Liefdevolle en respectvolle zorgverlening door personeel
- 4 Privacy, eigen appartement
- 5 Opvang en zorg in eigen kring
- 6 Familie en kennissen vaak over de vloer
- 7 Vertrouwde dingen om je heen
- 8 Professioneel en goed opgeleid personeel
- 9 Vrijheid om te gaan en staan waar je wil

VRAAG 130

Als u zelf dementie zou hebben en de kwaliteit van de zorg zou goed zijn, zou het leven dan nog waard zijn om geleefd te worden?

- 1 Ja
- 2 Nee
- 9 Weet niet

VRAAG 140

Wie zou zich primair moeten inzetten voor de verbetering van de kwaliteit van huisvesting en zorg voor mensen met dementie in onze samenleving.
(1 antwoord mogelijk)

- 1 Landelijke overheid
- 2 Gemeentelijke overheid
- 3 Zorgverzekeraars
- 4 Woningcorporaties \ huisvesters
- 5 Zorginstellingen, zoals verpleeghuizen
- 6 Mensen onder elkaar \ directe omgeving
- 7 Belangenorganisaties (bv. Ouderenbond, St. Alzheimer Nederland)
- 9 Weet niet

VRAAG 150

Denkt u dat u in staat bent om zelf een familielid (b.v. een van uw ouders) in uw eigen huis te verzorgen, indien hij of zij niet meer in staat is om door dementie voor zichzelf te zorgen?

- 1 Ja
- 2 Neen
- 9 Weet niet

VRAAG 160

Als u zelf ooit in de situatie terechtkomt dat u dement wordt en niet meer voor uzelf kunt zorgen, waar zou u dan het liefst verzorgd worden tot het einde van uw leven?
(1 antwoord mogelijk)

- 1 Eigen huis
- 2 Inwonen bij familie of kinderen
- 3 Zorginstelling
- 9 Weet niet

VRAAG 165

Als u onmogelijk thuis of bij familie kan blijven wonen, waar zou u dan het liefst verzorgd worden tot het einde van uw leven?
(1 antwoord mogelijk)

- 1 Een kleinschalige huiselijke omgeving, met 24-uurs professionele zorg
- 2 Een grootschaliger verpleeghuis, met 24-uurs professionele zorg
- 9 Weet niet

VRAAG 170

Hoe beoordeelt u, vanuit wat u weet en kent, de huidige opvang en zorg voor dementerenden?

- 1 Goed
- 2 Redelijk
- 3 Matig
- 4 Slecht
- 9 Geen oordeel

VRAAG 180

Heeft u het vertrouwen dat het kabinet met oplossingen komt voor meer kwalitatieve goede zorg voor mensen met dementie?

- 1 Alle vertrouwen
- 2 Redelijk vertrouwen
- 3 Matig vertrouwen
- 4 Geen vertrouwen

STOP HUIDIGE TIJD IN Q9003

VRAAG 9991

Dit waren alle vragen over dit onderwerp.